

МТС Координатор

Обновление от 16.04.2025

Мы рады сообщить об обновлении приложения «МТС Координатор» и представить вашему вниманию новые возможности.

Сделали приложение «МТС Координатор» еще удобнее для вашей работы.

- **Управление работой приложения**

Включать приложение теперь можно при помощи кнопки «Запустить».

11:19 

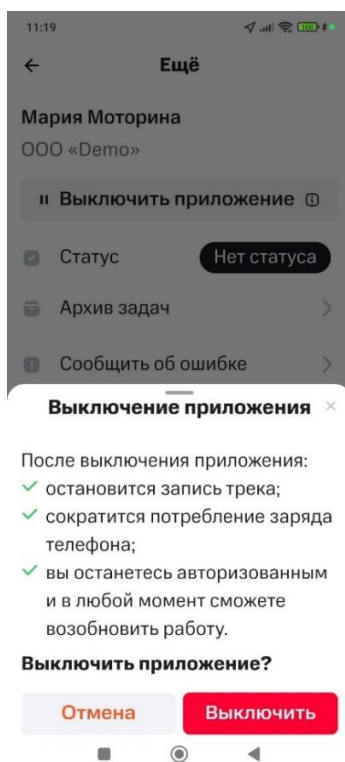
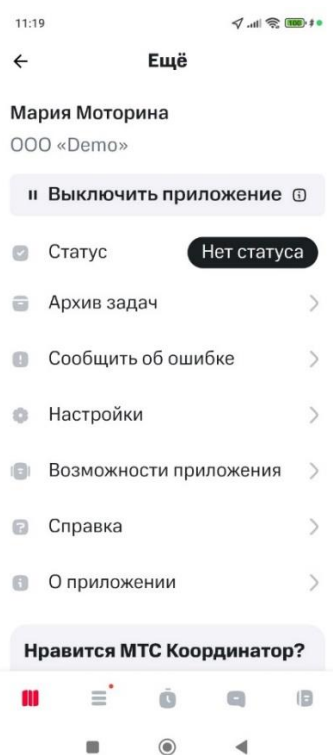


Приложение выключено
Для возобновления работы
нажмите «Запустить».

Запустить



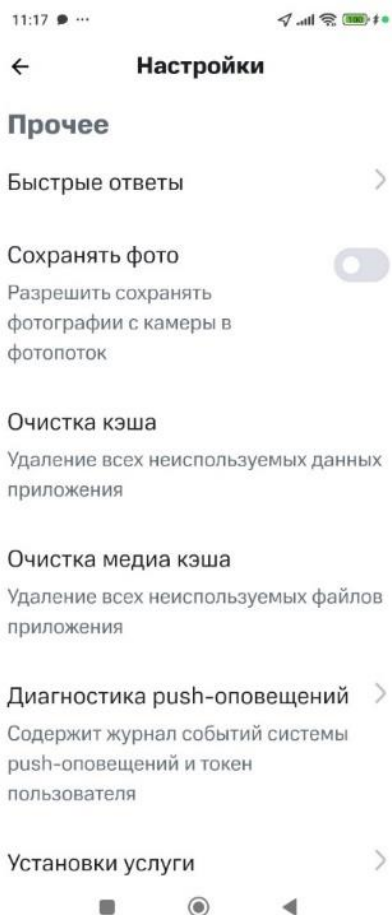
Также добавлена новая кнопка «Выключить приложение». Сразу после нажатия на неё будет остановлена запись трека, и сократится потребление заряда мобильного устройства сотрудника. При этом пользователь всё ещё остается авторизованным и в любой момент может возобновить работу приложения.



- **Очищение кэша приложения**

Для улучшения производительности добавили возможность очищения кэша приложения вручную. Это позволит ускорить работу приложения и устранить возможные ошибки при нехватке памяти на устройстве. Удалить накопившиеся неиспользуемые данные приложения можно в разделе «Настройки» → «Очистка кэша».

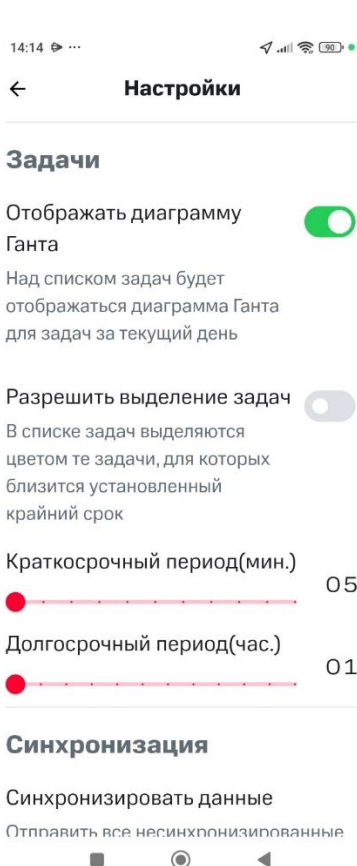
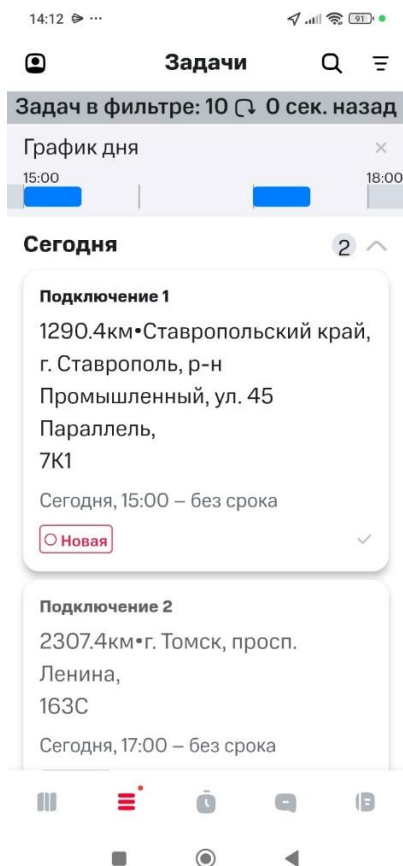
Кроме того, в настройках теперь есть отдельный раздел «Очистка медиа кэша», в котором можно очистить приложение от неиспользуемых файлов и изображений. Остальные неиспользуемые данные приложения при этом удалены не будут.



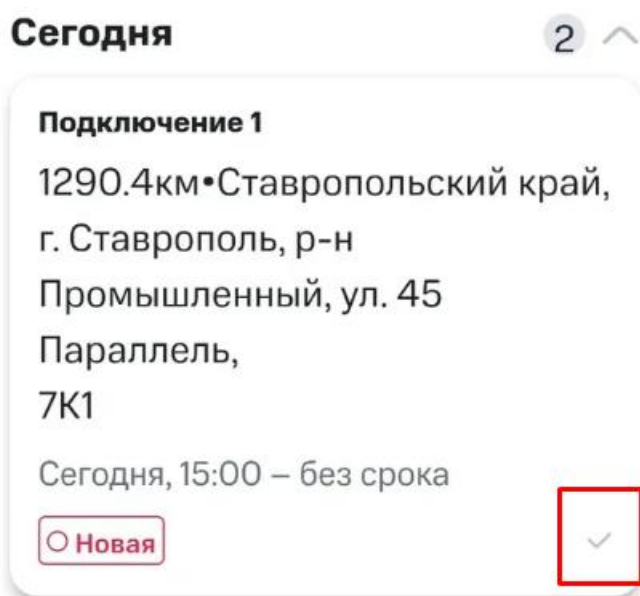
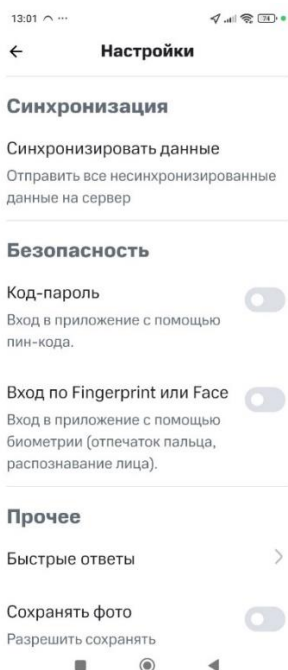
- **Изменения в интерфейсе**

В верхней части экрана в разделе «Задачи добавлен счётчик общего количества задач. Здесь же теперь находится виджет «Календаря», позволяющий просматривать распределение по временным промежуткам завершённых, текущих и будущих задач за сегодняшний день. При желании его отображение можно отключить двумя способами:

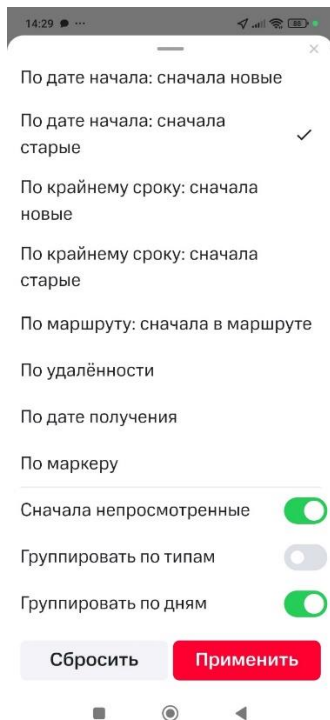
1. Нажать на **✕** над календарём в верхнем правом углу страницы.
2. В настройках выключить переключатель «Отображать диаграмму Ганта».



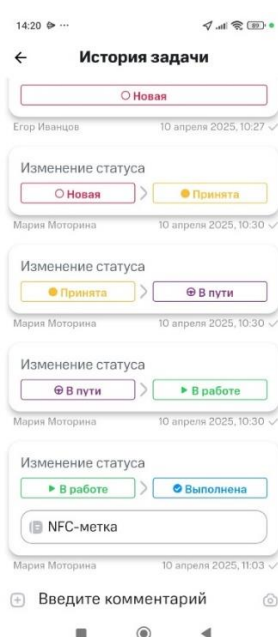
В боковом меню в настройках появился индикатор «Синхронизация», с помощью которого можно отправить на сервер все несинхронизированные данные.



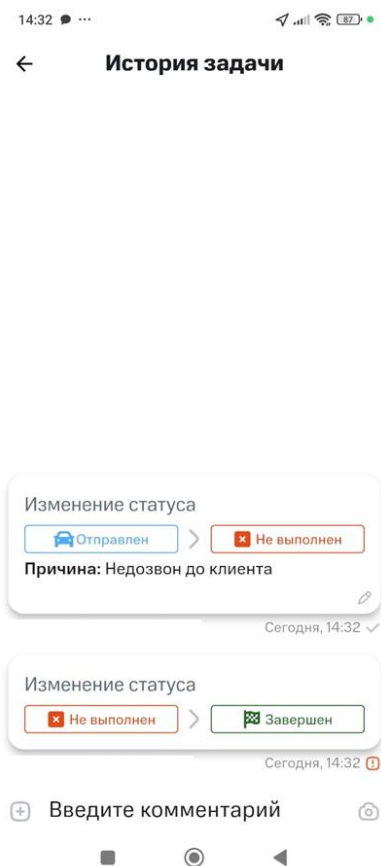
Если не активен режим маршрута, то задачи группируются по дням. Такую группировку теперь можно отключить в приложении. Для этого необходимо включить переключатель «Группировать по типам» и нажать «Применить». Если режим маршрута активен (был включён через веб-интерфейс), то группировка задач осуществляется по маршруту.



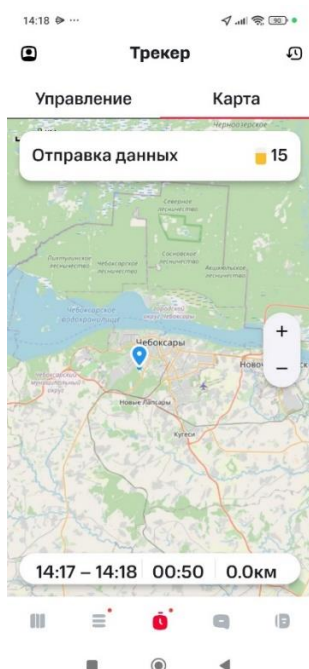
В истории задач теперь отображаются заполненные формы и пользовательские статусы.



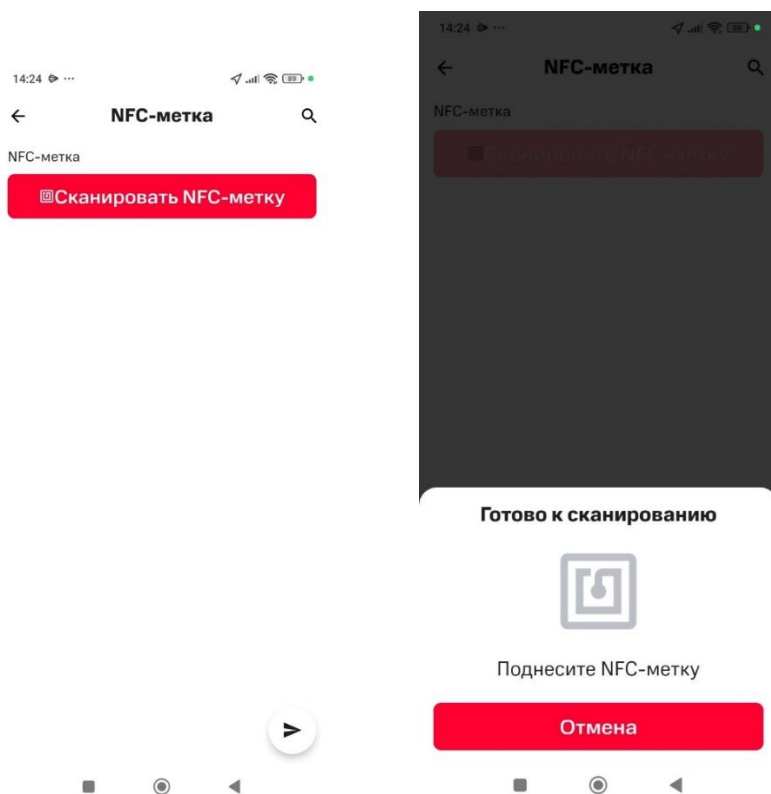
Также в карточке и истории задачи теперь отображается причина смены статуса.



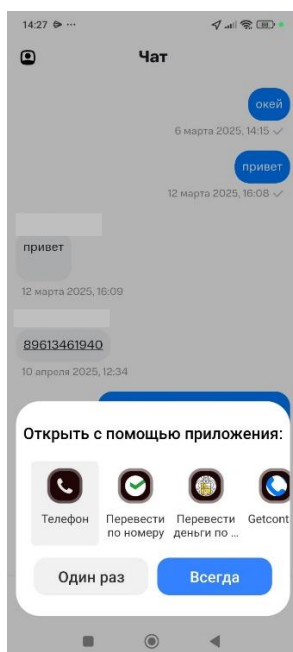
Добавили возможность просмотра перемещений на карте в разделе «Трекер», во вкладке «Карта».



Изменили внешний вид кнопки сканирования NFC-метки в формах.



В чате добавили возможность вызова по номеру телефона. Для этого необходимо нажать на мобильный номер и в окне выбора «Открыть с помощью приложения» нажать «Телефон».



Оптимизировали сохранение форм и редактирование форм, полученных с сервера. Также при обновлении приложения прогресс изменений в черновиках форм теперь сохраняется.

Скачать бесплатно новую версию приложения можно по ссылке:

<https://coordinator.mpoisk.ru/app>

Мы будем рады услышать ваше мнение о том, как можно улучшить или дополнить работу новых функций. Пишите нам на support@mpoisk.ru, мы обязательно рассмотрим и учтем ваши пожелания.

Команда «Мобильных сотрудников»

[Подробнее об услуге «Мобильные сотрудники»...](#)