

Услуга «Мобильные сотрудники»

Обновление от 06.10.2023

Мы рады сообщить об обновлении услуги «Мобильные сотрудники» и представить вашему вниманию новые возможности.

Рабочая область «Транспорт»

➤ Путевые листы

Мы добавили дополнительные настройки для формирования путевых листов: автоматическое заполнение топливных данных и агрегацию поездок по дням.

Если выбрана настройка «Автоматически заполнять топливные данные», то в путевом листе будут заполнены поля «Остаток при выезде», «Остаток при возвращении», «Экономия», «Перерасход».

Если выбрана настройка «Агрегировать поездки по дням», то в сформированном путевом листе будет также отображаться статистика поездок по дням.

Дополнительные настройки

Автоматически заполнять топливные данные

Агрегировать поездки по дням

Также в путевом листе теперь автоматически заполняются значения одометра на начало поездки и по завершении, имя водителя и государственный номер автомобиля.

➤ Расход топлива

Расчет расхода топлива при просмотре трека автомобиля на вкладке «Карта перемещений» стал более точным: учитывается наличие датчика топлива, заправок.

➤ Трекер Teltonika

Расширили количество дополнительных параметров (в том числе параметр 239 «Зажигание») трекера Teltonika, по которым поддерживается получение данных.

➤ Отчет по топливу и моточасам

Поправили расчет общего времени холостого хода: если между получением двух локаций прошло больше 5 минут, то это время не включается в отчет.

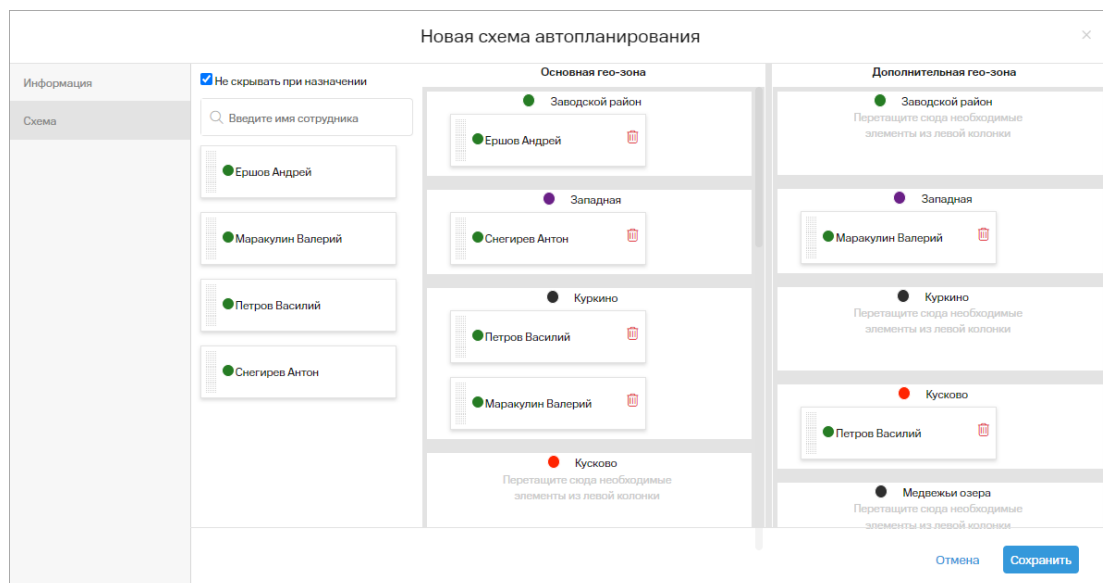
➤ Отчет «Моточасы»

Поправили отображение моточасов: убрали из отчета строки с нулевым временем моточасов (меньше минуты).

Рабочая область «Координатор»

➤ Схемы автопланирования

Схемы автопланирования облегчают смену закреплений сотрудников за нужными гео-зонами. Теперь в схемах можно закреплять сотрудников не только за основными гео-зонами, но и за дополнительными.



➤ Интеграция с Битрикс24

Добавили возможность автоматически создавать общую ссылку для новых задач, которые создаются при переводе сделки в Битрикс24 в выбранный статус. Также теперь можно добавить свой произвольный список сотрудников (тип поля «Список» в Битрикс24) и соотнести сотрудников с ним.

Если из Битрикс24 не передана дата начала задачи, то задача будет создана с текущей датой. Если не получилось добавить значение поля формы, то будем пытаться создать сделку без него.

➤ Дашборд задач

Поправили работу с фильтром по группам сотрудников в виджете «Количество задач»: количество задач меняется в зависимости от выбранных групп.

➤ Отчет о перемещениях

Настройки отчета о перемещениях корректно сохраняются и больше не пропадают.

➤ Отчет «Список задач»

В отчете «Список задач» кавычки теперь отображаются правильно и не заменяются на ".

➤ Назначение режима контроля на группу сотрудников

На вкладке «Где сейчас» назначение режима контроля на группу сотрудников работает корректно: все настройки сохраняются.

Рабочие области «Сотрудники» и «Координатор»

➤ Отчет о прохождении объектов

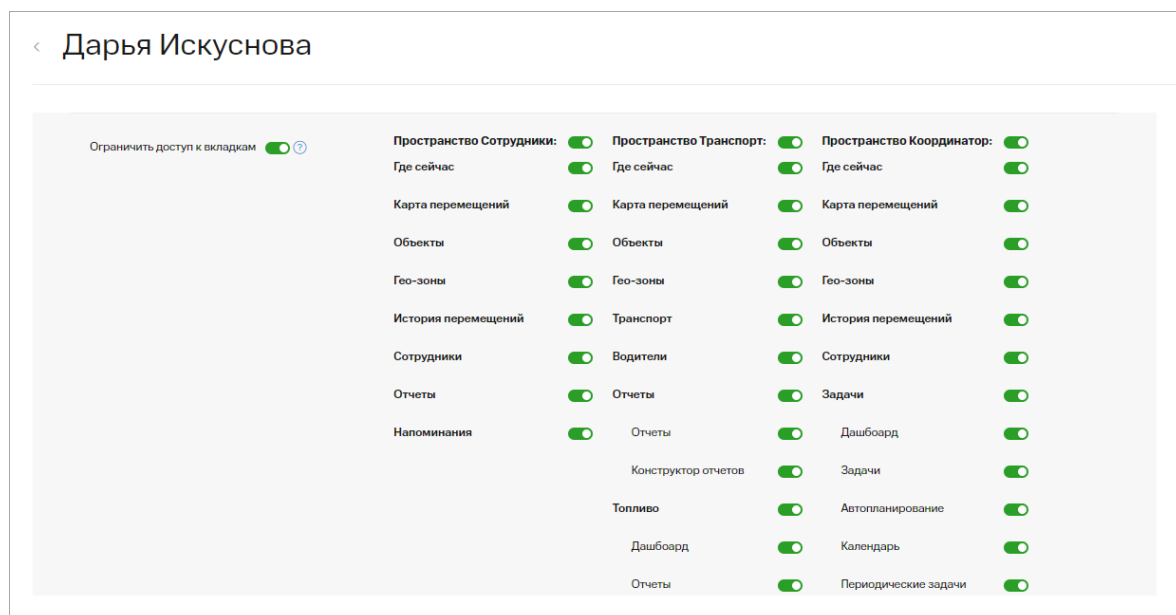
Дата подготовки отчета отображается корректно.

Все рабочие области

➤ Настройки доступа

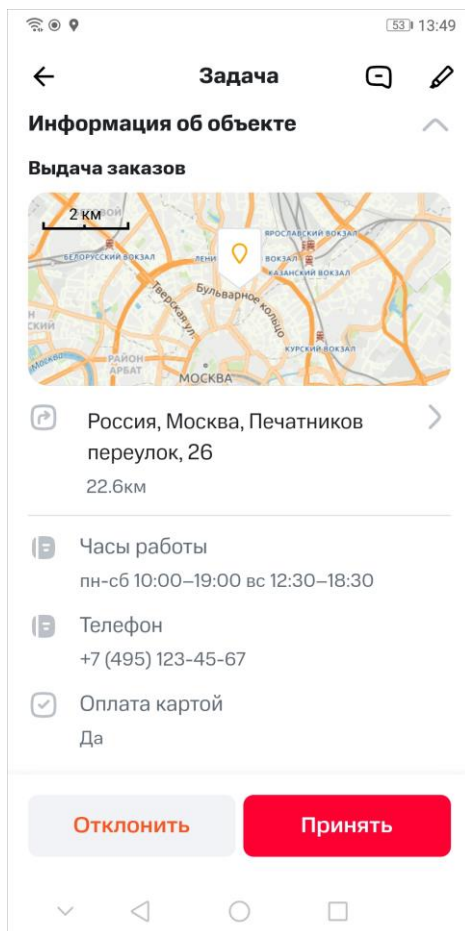
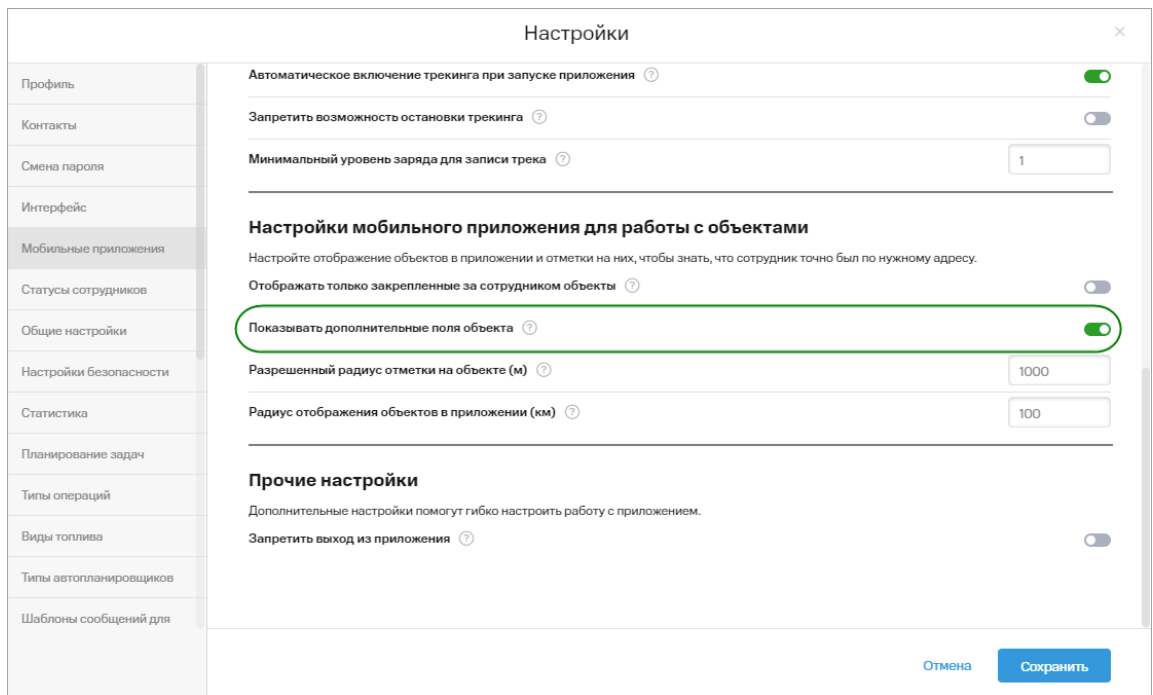
Настройка доступа пользователя к определенным вкладкам в веб-интерфейсе позволяет определить, с какими данными и функциями может работать этот пользователь, и скрыть ненужные ему вкладки.

Сделали работу с настройками доступа более удобной, чтобы вы не тратили на нее много времени.



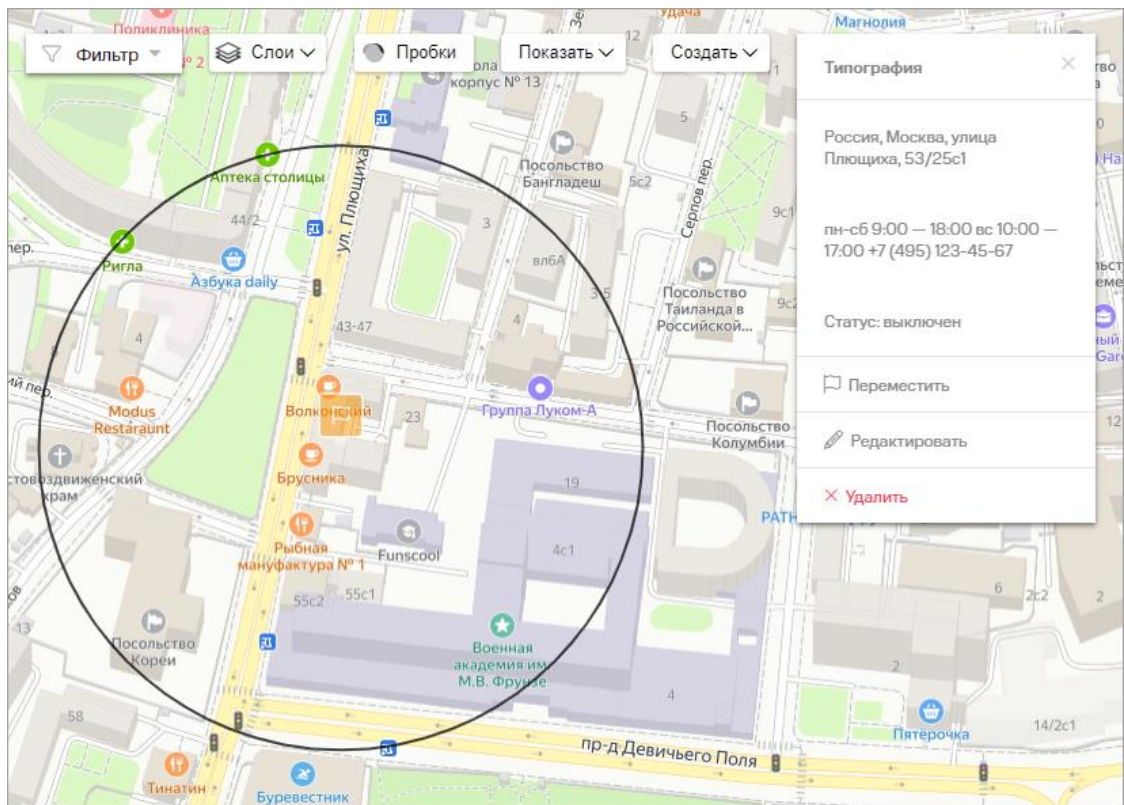
➤ Настройки приложений

В веб-интерфейсе вы можете гибко настроить работу ваших сотрудников с приложением. Мы добавили возможность управлять отображением дополнительных полей объектов в приложении, чтобы сотрудники могли видеть полную информацию об объекте. Для этого в настройках на вкладке «Мобильные приложения» включите или выключите опцию «Показывать дополнительные поля объекта».



➤ Выключенные объекты

Иконка выключенных объектов теперь отображается полупрозрачно на карте. Если объект выключен, то он не учитывается при определении местоположения сотрудников, в отчетах.



➤ Настройки

Добавили на каждую вкладку настроек небольшие описания, чтобы вам было проще настроить работу с услугой под свои требования.

Настройки ✕

Профиль	Надежный пароль помогает защитить ваш аккаунт от несанкционированного доступа. Рекомендуем регулярно менять пароль, чтобы обезопасить аккаунт от возможных угроз, а также создавать надежный сложный пароль, который будет трудно подобрать.
Контакты	
Смена пароля	<p>Старый пароль *</p> <input style="width: 90%; height: 20px;" type="text"/>
Интерфейс	<p>Новый пароль *</p> <input style="width: 90%; height: 20px;" type="text"/>
Мобильные приложения	<p>Подтвердите пароль *</p> <input style="width: 90%; height: 20px;" type="text"/>
Статусы сотрудников	<p><small>Пароль должен состоять из 6 до 20 символов и может содержать большие буквы A-Z, маленькие буквы a-z, цифры и специальные символы _~!@#\$%^&()*<>.:;'+-*/?></small></p>
Общие настройки	
Настройки безопасности	
Статистика	
Планирование задач	
Типы операций	
Виды топлива	
Типы автопланировщиков	
Шаблоны сообщений для	

Отмена
Сохранить

Программный интерфейс B2B Open API

➤ Новые методы

Добавлены методы:

- получения мобильного (MPS) местоположения сотрудника — GET /v6/api/mobilePositioningManagement/locations/{locationID};
- получения GPS-местоположения по его идентификатору — GET /v6/api/globalPositioningManagement/locations/{locationID}.

➤ Обновления методов

Обновлен метод получения статуса заявки (GET /v6/api/jobManagement/jobs/{jobID}). В результате выполнения теперь также возвращаются параметры заявки: идентификатор и статус элемента заявки, информация о нем, идентификатор и имя сотрудника.

В методе получения статуса по отдельным элементам заявки (GET /v6/api/jobManagement/jobs/{jobID}/jobItems) в результате выполнения теперь также возвращается идентификатор и имя сотрудника.

➤ Прочее

- Поправили метод получения задач GET /v6/api/taskManagement/tasks: при запросе задач по subscriberIDs и subscriberGroupIDs не возвращаем неназначенные задачи, если явно не передан параметр includeUnboundTasks=true.
- В методе получения шаблонов форм GET /api/formManagement/templates теперь правильно учитывается часовой пояс и возвращаются корректные дата и время.
- Возвращаем правильные коды ответов для метода удаления задачи DELETE /api/taskManagement/tasks/{taskID}: 403 — если задача существует, но на нее нет прав, 404 — если задача не найдена.
- Теперь нельзя создать компетенцию, название которой совпадает с названиями весогабаритных характеристик: «Вес», «Юниты», «Длина», «Ширина», «Высота», «Объем».

Мы будем рады услышать ваше мнение о том, как можно улучшить или дополнить работу новых функций. Пишите нам на support@mpoisk.ru, мы обязательно рассмотрим и учтем ваши пожелания.

Команда «Мобильных сотрудников»

[Подробнее об услуге «Мобильные сотрудники»...](#)