

# Услуга «Мобильные сотрудники»

Обновление от 15.11.2022

Мы рады сообщить об обновлении услуги «Мобильные сотрудники» и представить вашему вниманию новые возможности.

## Рабочая область «Транспорт»

### ➤ Регион

Теперь вы можете указывать регион при редактировании транспорта. Регион сотрудника будет учитываться в отчетах сотрудника, в карточке транспорта и при отображении других данных в веб-интерфейсе услуги. Так вы будете точно знать, например, когда сотрудник превысил скорость.

Редактирование транспорта Газель 1

Информация	Название * ? Газель 1
Фотография	
Одометр	
Информация о ТС	Регион Москва и Московский регион
Топливо	РФ
Дополнительно	Москва и Московский регион
Дополнительные поля	Санкт-Петербург и Ленинградская область
	Новосибирск и Новосибирская область

### ➤ Топливные карты

Теперь на вкладке «Транспорт» вы можете выбрать, чтобы в списке отображались данные по топливным картам. Для этого справа над списком нажмите значок настройки и отметьте галочкой пункт «Топливная карта».

### Настройка таблицы ✕

**Отображаемые параметры**

- Транспорт
- Гос. номер
- Водитель
- Группа
- Год
- Топливная карта**
- Ссылка

Перетаскивайте параметры для удобного отображения в таблице

**Скрытые параметры**

- Датчики
- VIN номер
- Модель
- Марка

Отмена
Сохранить

## ➤ Топливные транзакции

Вернули фильтр по транспорту на страницу «Топливные транзакции», чтобы вам было проще найти и проанализировать данные по заправкам и расходу топливу по нужному транспорту.

## Топливные транзакции

Фильтр
Дата и время: 01.11.2022 - 30.11.2022
Транспорт: 2 группы

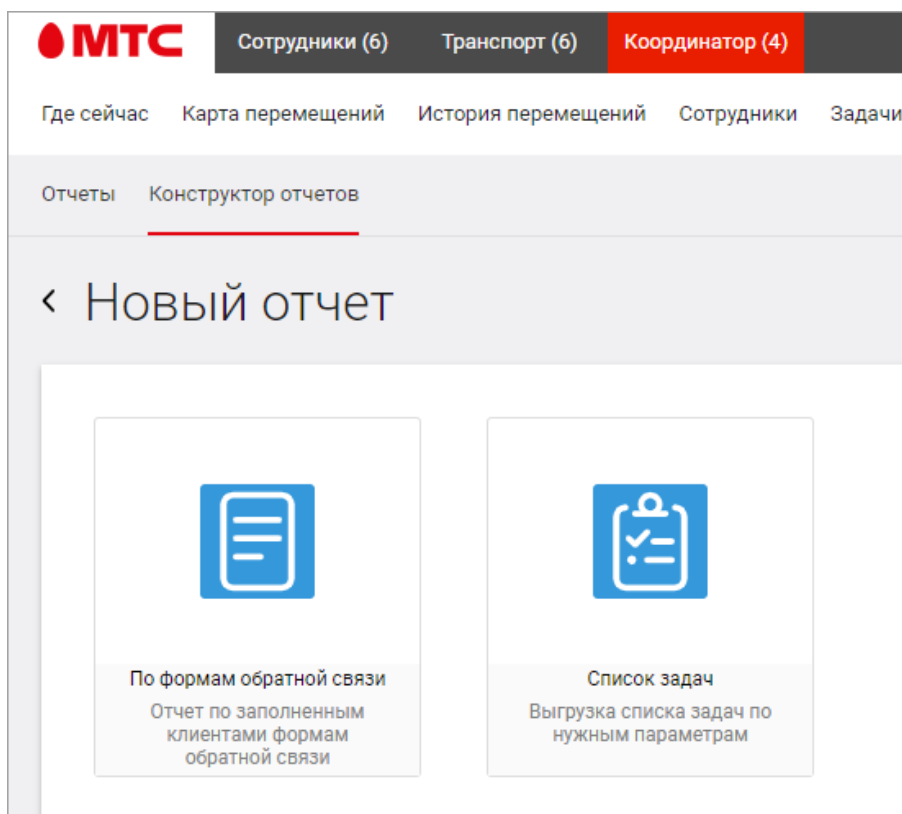
Дата и время	Событие	Транспорт
01.11.2022 03:26	Событие	Автобус
01.11.2022 06:05	+ Грузовой транспорт 6/6	Автобус
01.11.2022 06:05	+ Легковой транспорт 7/7	Автобус
01.11.2022 06:28	+ Офисные сотрудники 2	Автобус
01.11.2022 06:43	+ Перевозчик №1 1	Автобус
01.11.2022 06:45	+ Перевозчик №2 2	Автобус
01.11.2022 06:46	+ Перевозчик №3 14	Автобус
01.11.2022 06:46	Разъездные сотрудники 0	Автобус
01.11.2022 06:47	+ Центральный ФО 3	Автобус

## Рабочая область «Координатор»

### ➤ Конструктор отчетов

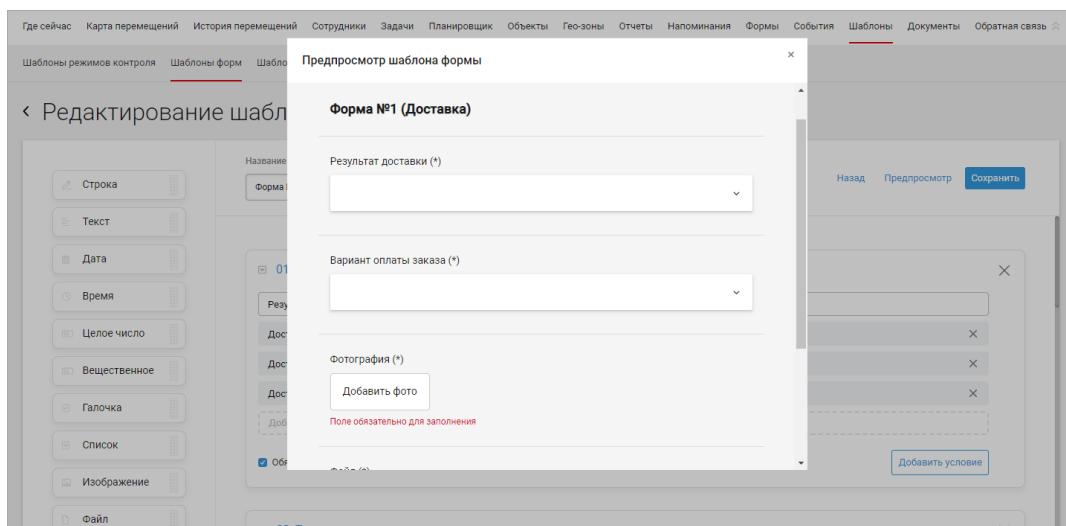
В рабочей области «Координатор» добавили конструктор отчетов, с помощью которого вы можете выгрузить нужные вам задачи в нужной последовательности колонок или проанализировать заполненные клиентами формами обратной связи.

Конструктор поможет создать такой отчет, который нужен именно вам, с только нужной информацией.



### ➤ Предпросмотр шаблонов форм и шаблонов обратной связи

Доработали предпросмотр шаблонов форм и шаблонов форм обратной связи, чтобы было легко понять, как будет выглядеть форма при заполнении сотрудником или клиентом.

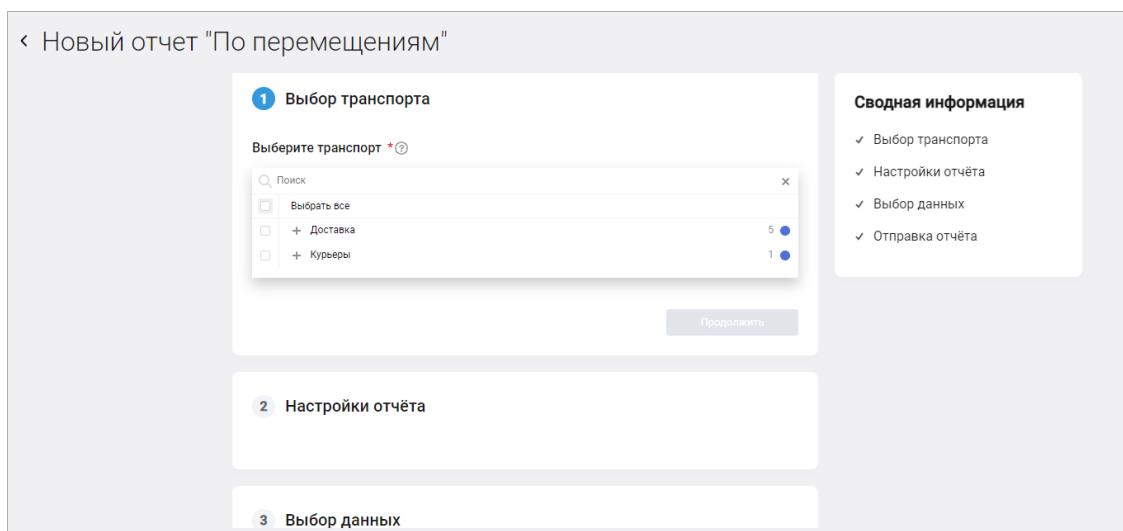


## Рабочие области «Транспорт» и «Координатор»

### ➤ Конструктор отчетов

Переделали конструктор отчетов, чтобы вам было намного удобнее создавать отчеты с нужными вам данными.

Теперь все параметры отчета находятся на одной странице, чтобы было проще контролировать настройку и не забыть указать всех нужных сотрудников.



В сводной информации вы можете проверить, все ли нужные данные выбраны.

### Сводная информация

- ✓ Выбор транспорта  
Транспорт нашей компании  
Выбрано групп: 1
- ✓ Настройки отчёта  
Дни поездок  
ПН ВТ СР ЧТ ПТ
- ✓ Выбор данных  
Группировка отчета  
Без группировки
- Порядок и видимость колонок  
Выбрано колонок: 6
- ✓ Отправка отчёта

В любой момент вы можете посмотреть, какие параметры выбраны и при необходимости их изменить.

### ✓ Выбор транспорта Изменить

Транспорт нашей компании

- Доставка
- Газель 1
- Ершов Андрей
- Маракулин Валерий
- Петров Василий
- Снегирев Антон

Выбирать колонки и их порядок тоже стало удобнее: просто перетащите ненужные колонки из правой колонки в левую, чтобы их не было в отчете.

### 3 Выбор данных

Порядок и видимость колонок \* (?)

Скрытые параметры	Отображаемые параметры
№ п/п	Транспорт
Водитель	Дата, время старта
Дата, время финиша	Адрес старта
Адрес финиша	Средняя скорость (км/ч)
Максимальная скорость (км/ч)	Время в движении (чч:мм)

Группировка отчета \* (?)

- Без группировки
- По дате
- По транспорту
- По водителям

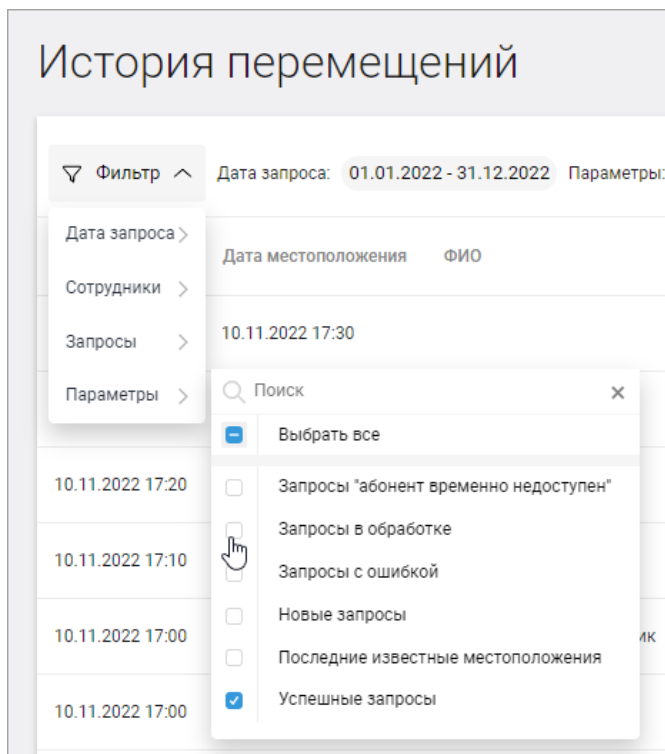
## Рабочие области «Сотрудники» и «Координатор»

### ➤ Закрепление объектов за сотрудниками

Поправили закрепление объектов за сотрудниками, чтобы все корректно сохранялось.

### ➤ История перемещений

Добавили фильтр по статусу запроса на вкладку «История перемещений», чтобы вам было проще найти нужные запросы местоположения и анализировать перемещения сотрудников за нужные даты.

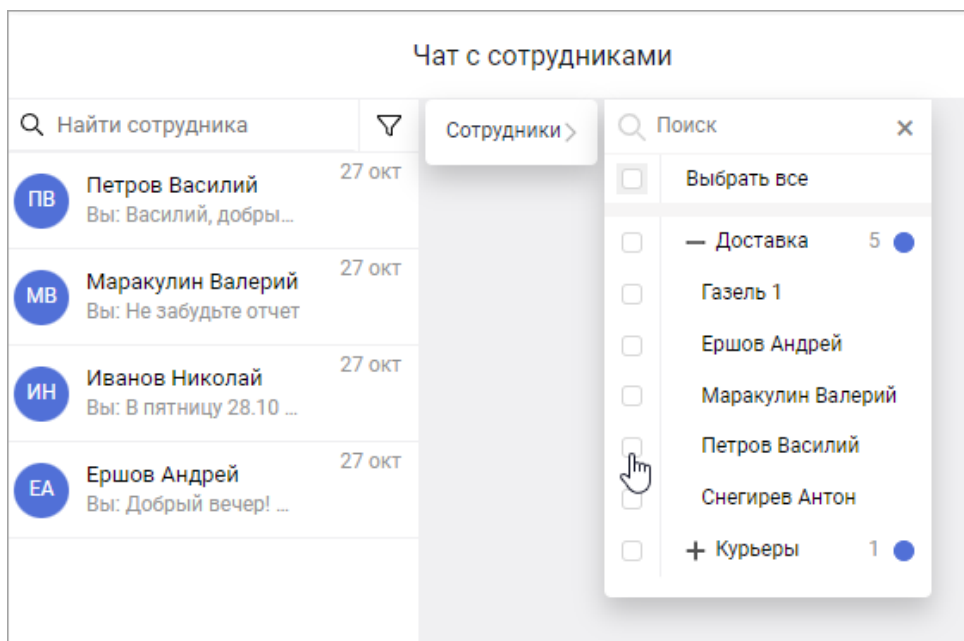


## Все рабочие области

### ➤ Чат

Показываем предупреждения, если исчерпан лимит по SMS-сообщениям, нет прав или отсутствует связь с сервером.

Также добавили фильтр по сотрудникам, чтобы было проще найти нужный диалог. Услуга запоминает, каких сотрудников и группы вы выбрали, чтобы настройки не сбрасывались при отправке сообщения или закрытии окна с фильтром.



Также поправили сортировку сотрудников: в фильтре и при выборе сотрудников для отправки сообщения сотрудники корректно отображаются в алфавитном порядке.

Также теперь отображается процесс загрузки данных чатов.

### ➤ Экспорт транспорта и объектов

Теперь файл экспорта транспорта и объектов также содержит информацию из дополнительных полей (данные берутся только из шаблона, установленного по умолчанию в настройках).

**Вход в веб-интерфейс услуги «Мобильные сотрудники 4.0»:**

<https://enter.mpoisk.ru/>.

*Мы будем рады услышать ваше мнение о том, как можно улучшить или дополнить работу новых функций. Пишите нам на [support@mpoisk.ru](mailto:support@mpoisk.ru), мы обязательно рассмотрим и учтем ваши пожелания.*

**Команда «Мобильных сотрудников»**

[Подробнее об услуге «Мобильные сотрудники»...](#)