

# Услуга «Мобильные сотрудники»

Обновление от 26.10.2022

Мы рады сообщить об обновлении услуги «Мобильные сотрудники» и представить вашему вниманию новые возможности.

## Рабочая область «Координатор»

### ➤ Настройки уведомлений сотрудников

Теперь ваши сотрудники точно не пропустят важную для них информацию о своих задачах, даже когда у них не открыто приложение «МТС Координатор». Вы можете настроить, какие уведомления по задачам будут дублироваться сотрудникам на их электронную почту.

Для этого откройте редактирование сотрудника, перейдите на вкладку «Уведомления» и выберите нужные уведомления и способ получения.

Сотрудник

Информация	Получать уведомления:
Дополнительно	<input checked="" type="checkbox"/> Получать уведомления о назначении задач
Фотография	<input checked="" type="checkbox"/> Получать уведомления об изменениях по задачам
Статус	<input checked="" type="checkbox"/> Получать уведомления о снятии задач
Настройки мобильных приложений	Способ получения уведомления:
Уведомления	<input checked="" type="checkbox"/> push в приложение
Настройка дополнительных полей	<input checked="" type="checkbox"/> e-mail
	Email *
	<input type="text" value="desyatova@chaika.ru"/>

Отмена

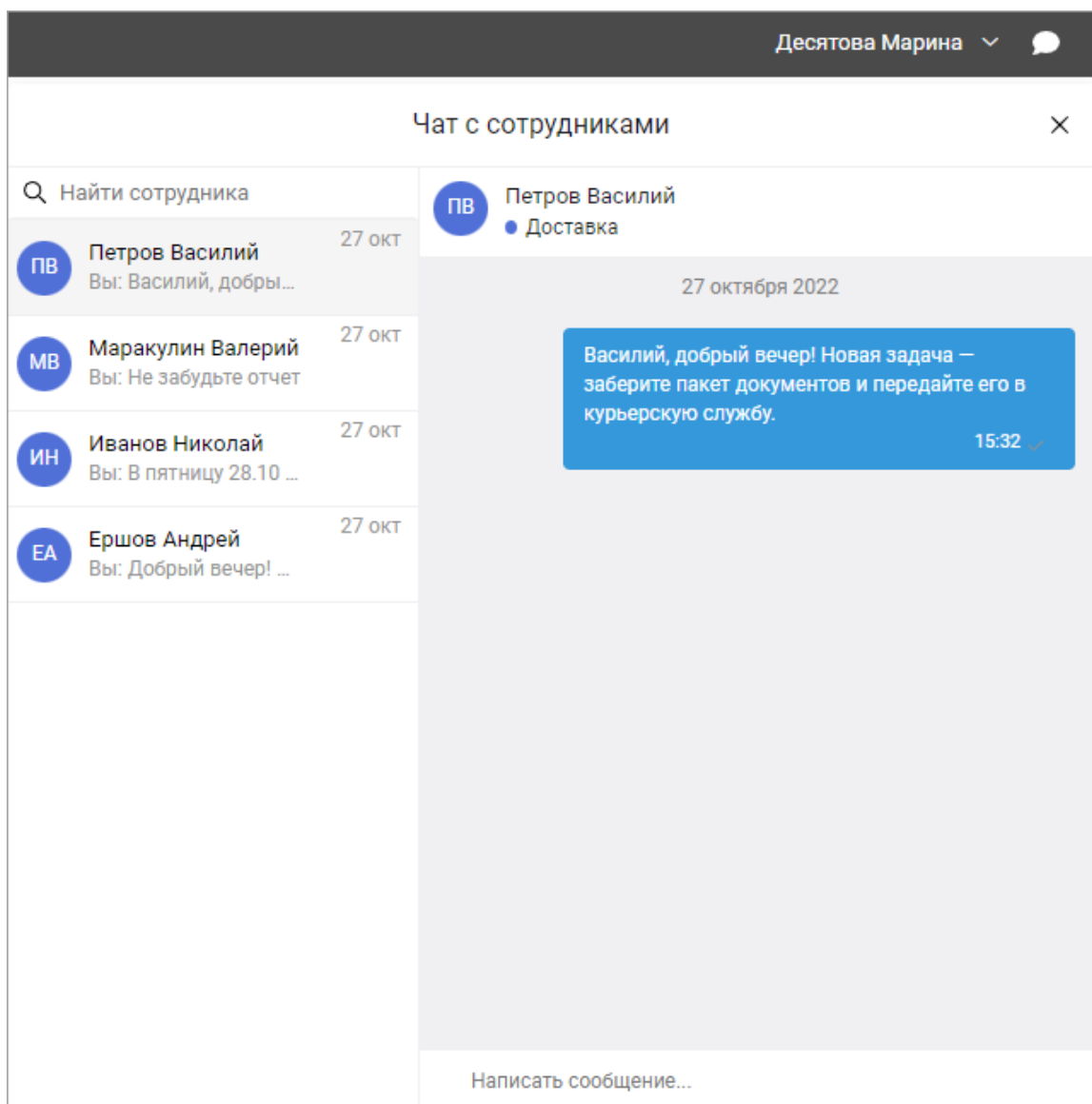
## Все рабочие области

### ➤ Чат

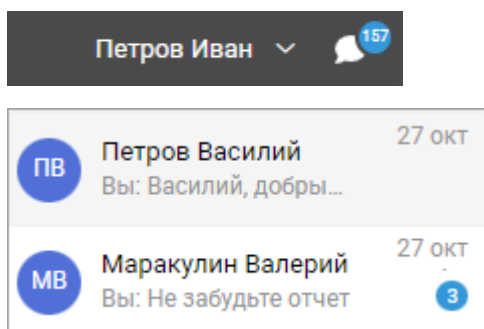
Представляем полностью обновленный чат! Мы сделали его в разы удобнее, чтобы вам было проще общаться со своими сотрудниками и оперативно сообщать им важную информацию.

Итак, что же нового?

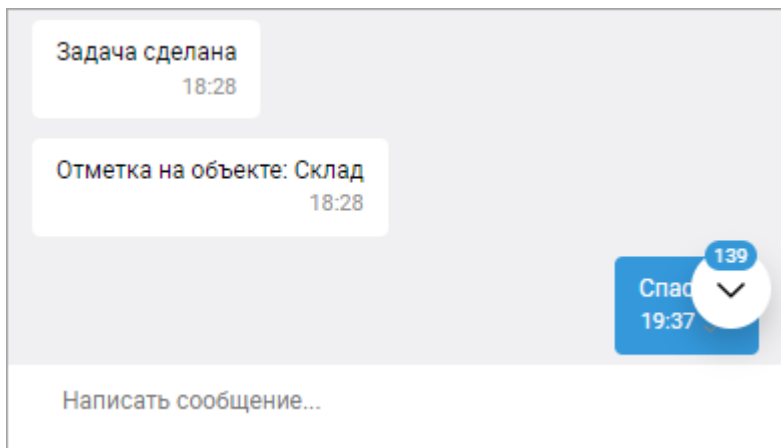
Во-первых, новый внешний вид. Появился список всех чатов, поиск по сотрудникам, отправка сообщения сразу нескольким сотрудникам. Если у сотрудника есть фотография, то она будет отображаться в чате.



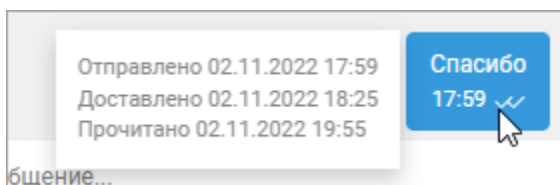
Добавили отображение количества непрочитанных сообщений не только около иконки сообщений, но и в списке чатов.



Можно отметить прочитанными сразу все непрочитанные сообщения в чате, для этого нужно открыть чат и нажать на стрелку вниз. Также можно посмотреть сообщения за предыдущие дни.

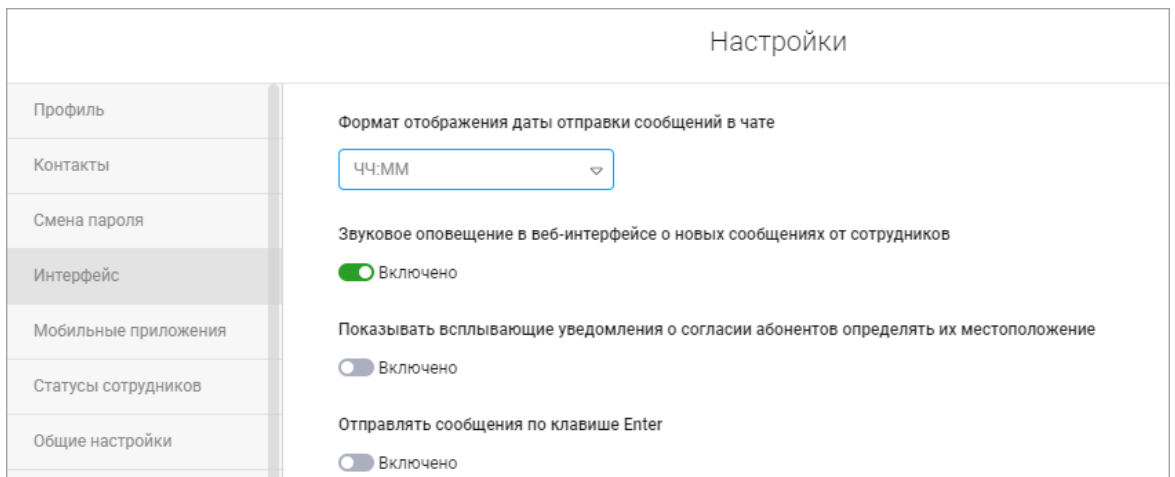


При наведении курсора на исходящее сообщение можно посмотреть, когда сообщение было отправлено, доставлено и прочитано.

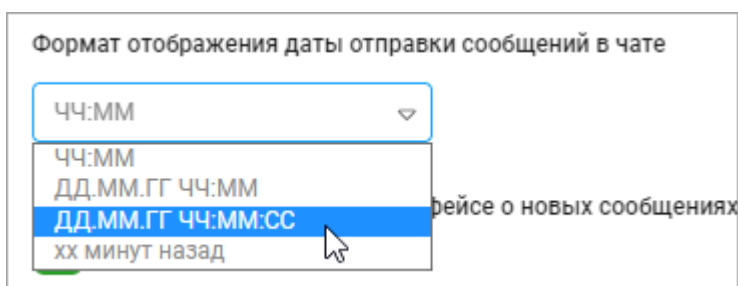


Вы не пропустите новые сообщения: мы добавили звуковое оповещение для сообщений. Включить или выключить звук вы в любой момент можете в настройках на вкладке «Интерфейс».

Также здесь в настройках вы можете включить отправку сообщений при нажатии клавиши Enter (а перенос строки будет по нажатию ctrl+Enter).



В настройках интерфейса также можно выбрать подходящий формат даты отправки сообщений в чате.



**Вход в веб-интерфейс услуги «Мобильные сотрудники 4.0»:**

<https://enter.mpoisk.ru/>.

Мы будем рады услышать ваше мнение о том, как можно улучшить или дополнить работу новых функций. Пишите нам на [support@mpoisk.ru](mailto:support@mpoisk.ru), мы обязательно рассмотрим и учтем ваши пожелания.

**Команда «Мобильных сотрудников»**

[Подробнее об услуге «Мобильные сотрудники»...](#)