

Услуга «Мобильные сотрудники»

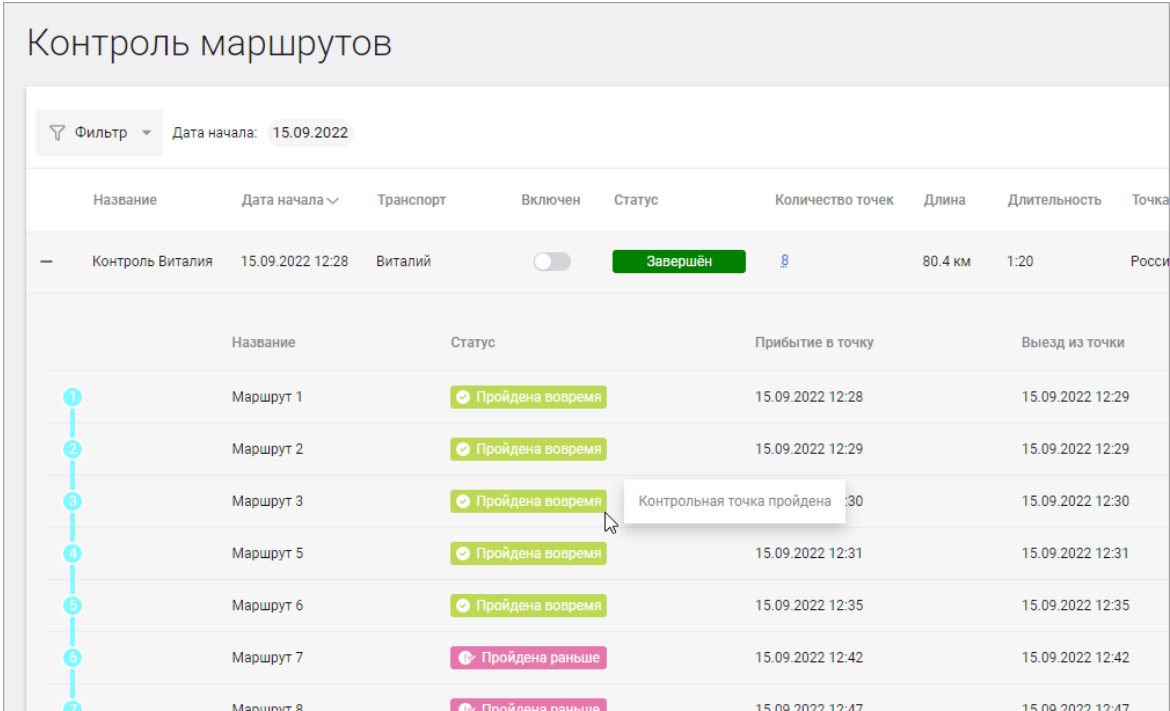
Обновление от 16.09.2022

Мы рады сообщить об обновлении услуги «Мобильные сотрудники» и представить вашему вниманию новые возможности.

Рабочая область «Транспорт»

➤ Контроль маршрутов

Теперь при просмотре контроля маршрута в списке и на карте статус контрольной точки дополнительно обозначается значком, а при наведении курсора на сам статус отображается подсказка.



Контроль маршрутов

Фильтр | Дата начала: 15.09.2022

Название	Дата начала	Транспорт	Включен	Статус	Количество точек	Длина	Длительность	Точка
Контроль Виталия	15.09.2022 12:28	Виталий	<input type="checkbox"/>	Завершен	8	80.4 км	1:20	Россия

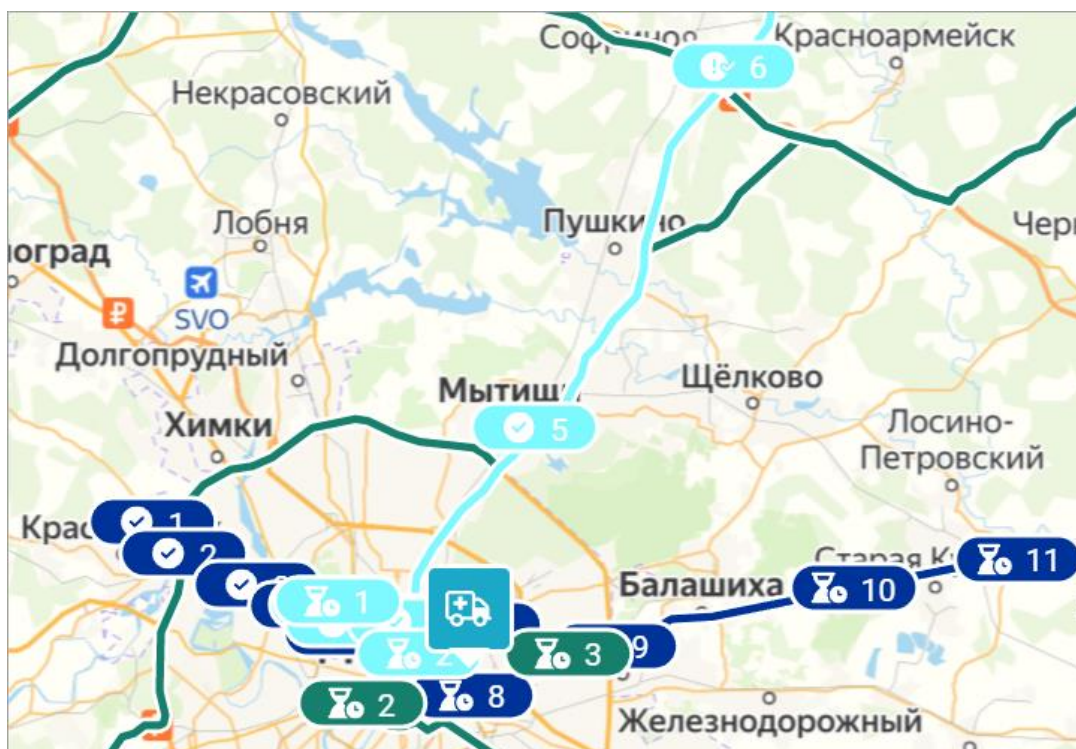
Название	Статус	Прибытие в точку	Выезд из точки
Маршрут 1	✔ Пройдена вовремя	15.09.2022 12:28	15.09.2022 12:29
Маршрут 2	✔ Пройдена вовремя	15.09.2022 12:29	15.09.2022 12:29
Маршрут 3	✔ Пройдена вовремя	15.09.2022 12:30	15.09.2022 12:30
Маршрут 5	✔ Пройдена вовремя	15.09.2022 12:31	15.09.2022 12:31
Маршрут 6	✔ Пройдена вовремя	15.09.2022 12:35	15.09.2022 12:35
Маршрут 7	⚠ Пройдена раньше	15.09.2022 12:42	15.09.2022 12:42
Маршрут 8	⚠ Пройдена раньше	15.09.2022 12:47	15.09.2022 12:47

Контрольная точка пройдена

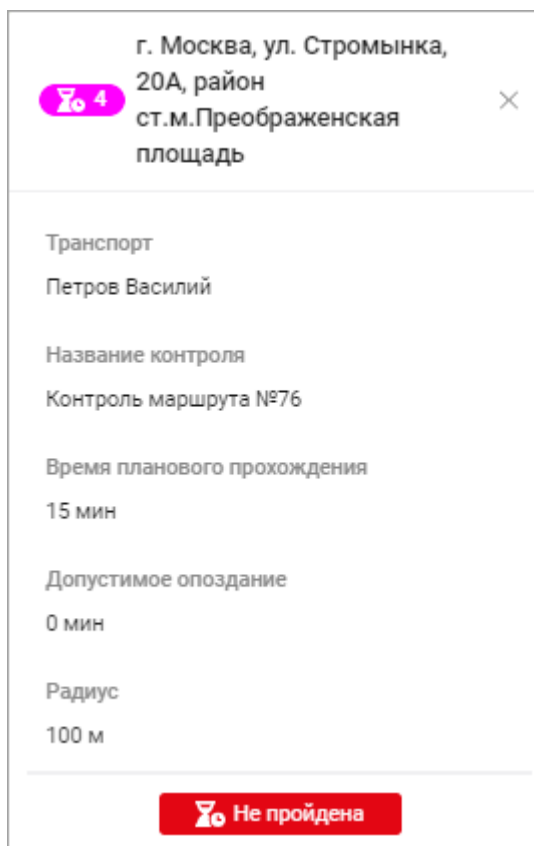
Добавили отображение даты и времени прибытия в точки и выезда из нее, чтобы вы могли легко свериться с графиком прохождения маршрута.

Название	Статус	Прибытие в точку	Выезд из точки
Маршрут 1	✔ Пройдена вовремя	15.09.2022 12:28	15.09.2022 12:29
Маршрут 2	✔ Пройдена вовремя	15.09.2022 12:29	15.09.2022 12:29
Маршрут 3	✔ Пройдена вовремя	15.09.2022 12:30	15.09.2022 12:30
Маршрут 5	✔ Пройдена вовремя	15.09.2022 12:31	15.09.2022 12:31

При просмотре маршрутов на карте теперь отображаются сотрудники, по которым включен контроль маршрутов, и их перемещения.

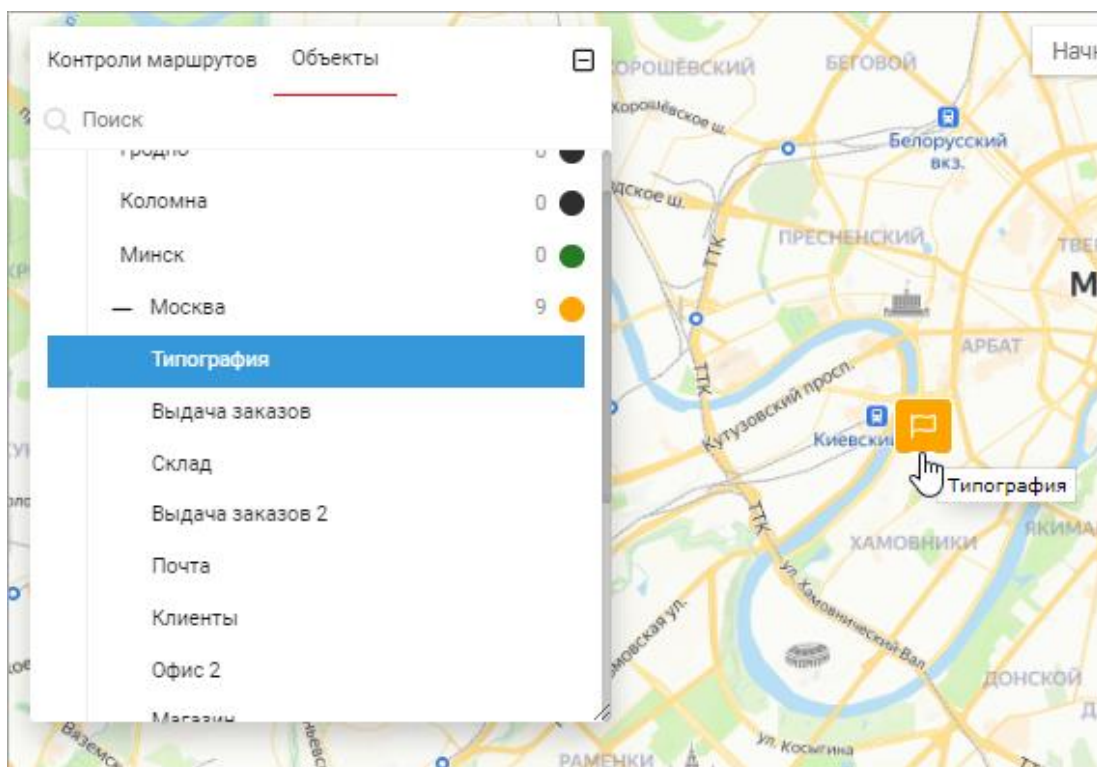


В окне с информацией о контрольной точке теперь отображается больше информации.

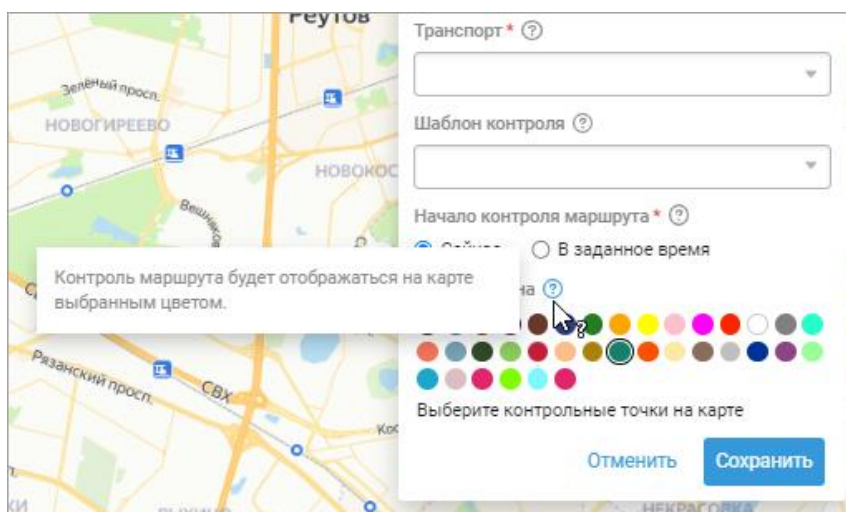


Улучшили отображение маршрутов при создании, редактировании и просмотре на карте.

При создании или редактировании контроля маршрута при выборе точек из объектов на карте теперь отображается иконка объекта. Чтобы выбрать нужный объект как контрольную точку, просто нажмите на него на карте.



При создании и редактировании контроля маршрута добавили подсказки, чтобы вам было проще работать.



Рабочая область «Координатор»

➤ Шаблоны форм и дополнительных полей

Шаблоны форм помогут собирать электронные отчеты от ваших сотрудников и сократить количество бумажной работы, а шаблоны дополнительных полей — создать нужные поля для задач, сотрудников, объектов и гео-зоны, чтобы вносить в них всю важную информацию.

Чтобы вам было проще работать с шаблонами, мы сделали конструктор шаблонов удобнее.

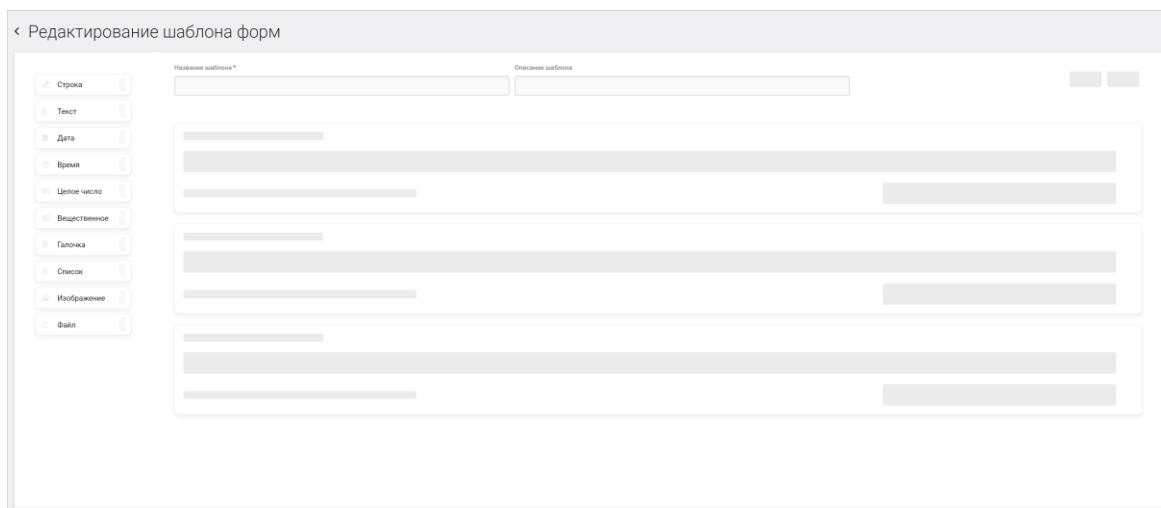
The screenshot shows a web interface for editing a form template. The title is 'Редактирование шаблона форм Доставка'. On the left is a sidebar with various field types: Строка, Текст, Дата, Время, Целое число, Вещественное, Галочка, Список, Изображение, and Файл. The main area has two input fields: 'Название шаблона' (Delivery) and 'Описание шаблона' (Для курьеров). Below are two sections: '01. Список' and '02. Галочка'. The '01. Список' section contains a list of items: 'Доставка', 'Клиент принял заказ', and 'Оформлен возврат', each with a close button. There is also a 'Добавить пункт' button and a 'Добавить условие' button. The '02. Галочка' section contains a checkbox labeled 'Претензий нет' and an 'Обязательное поле' checkbox.

При настройке условий показа полей в шаблонах форм показываем только те поля с типом «Список», по которым могут быть настроены зависимые поля и которые находятся выше настраиваемого списка.

Если при сохранении шаблонов форм и шаблонов дополнительных полей найдена ошибка, то список автоматически проматывается к полю, которое некорректно заполнено.

При загрузке формы и большого шаблона формы отображаем процесс загрузки.

The screenshot shows a dialog box titled 'Просмотр формы'. The dialog contains several rows of blurred form fields, representing a preview of the form. At the bottom right of the dialog is a blue button labeled 'Закрыть'.



Вход в веб-интерфейс услуги «Мобильные сотрудники 4.0»:
<https://enter.mpoisk.ru/>.

Мы будем рады услышать ваше мнение о том, как можно улучшить или дополнить работу новых функций. Пишите нам на support@mpoisk.ru, мы обязательно рассмотрим и учтем ваши пожелания.

Команда «Мобильных сотрудников»

[Подробнее об услуге «Мобильные сотрудники»...](#)