

Услуга «Мобильные сотрудники»

Обновление от 03.02.2022

Мы рады сообщить об обновлении услуги «Мобильные сотрудники» и представить вашему вниманию новые возможности.

Рабочая область «Транспорт»

➤ Топливные карты Роснефть

Теперь вы можете добавить топливные карты Роснефти и получать информацию о заправках, оплаченных этой картой: дату, время, место, объем заправки, вид топлива, стоимость и другие данные. Информация по топливным картам учитывается на дашборде топлива и в отчетах по топливу.

Настройки

- Мобильные приложения
- Статусы сотрудников
- Общие настройки
- Статистика
- Планирование задач
- Типы операций
- Виды топлива
- Типы автопланировщиков
- Шаблоны сообщений
- Легенды датчиков
- Интеграция по API
- Отправка SMS
- Впрок
- Топливные карты

Добавление интеграции с провайдерами топливных карт

Топливные карты используются водителями для безналичного расчета на заправочных станциях по принципу банковских. Для многих топливных карт можно устанавливать лимиты для заправок, а также получать скидки.

Добавьте топливные карты, и вы будете знать все о заправках ваших водителей: дату, место, время, стоимость, объем, вид топлива и др. Места заправок по топливным картам отображаются на карте перемещений, а отчеты и дашборды будут содержать максимально точные данные о топливе и заправках. Это поможет вам не только контролировать расходы на автопарк, но и снизить их.

Включено

Провайдер

Роснефть

Логин

1312321

Пароль

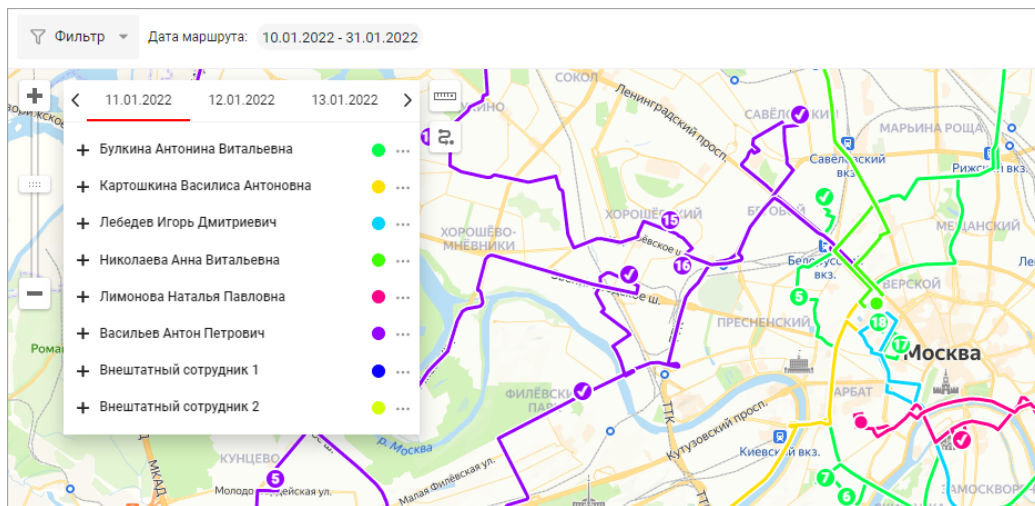
Отмена

Чтобы получать данные по топливным картам Роснефти, откройте настройки и на вкладке «Топливные карты» введите логин и пароль от аккаунта Роснефти. Введите код, который придет на ваш номер телефона, для подтверждения операции. После этого укажите номера топливных карт для нужных транспортных средств.

Рабочая область «Координатор»

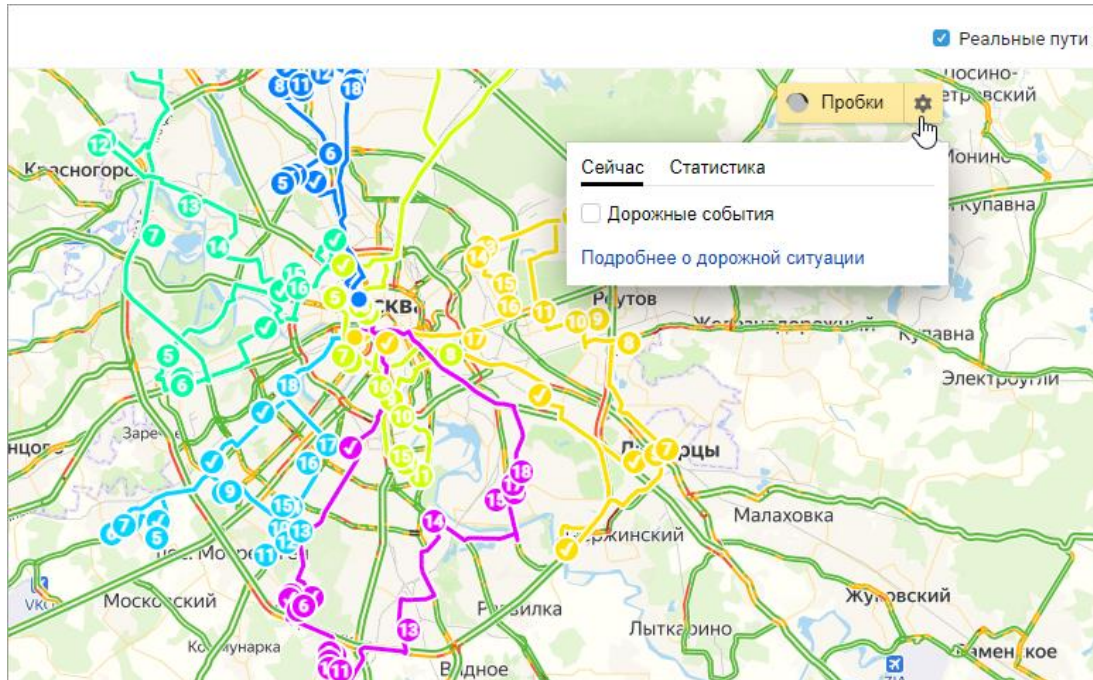
➤ Маршруты на карте

Теперь при просмотре маршрутов сотрудников на карте выполненные задачи отображаются галочками.



➤ Отображение пробок в маршрутах

Теперь при просмотре маршрутов сотрудников на карте можно включить отображение текущей загруженности дорог. Также можно посмотреть дорожные события, а также статистику по пробкам.



➤ Список маршрутов

Список маршрутов стал информативнее: мы добавили количество открытых и выполненных задач, длину маршрута, время начала и окончания, общее время и количество уникальных адресов.

Маршруты + Новый маршрут Список Кarta

new Новое: автоматическое создание маршрутов для ваших сотрудников [Узнать больше](#) Скрыть

Фильтр Дата маршрута: 10.01.2022 - 31.01.2022

№	Дата маршрута	Транспорт / Сотрудник	Задачи	Открытые задачи	Выполненные задачи	Длина	Время начала	Время окончания	Общее время	Уникальные адреса
21998	12.01.2022	Внештатный сотрудник 3	1 задача	1 задача	0 задач	17.9км.	10 ч. 31 мин.	03 ч. 57 мин.	17 ч. 26 мин.	1 адрес
22054	20.01.2022	Внештатный сотрудник 3	37 задач	20 задач	17 задач	124.7км.	12 ч. 41 мин.	15 ч. 33 мин.	2 ч. 52 мин.	18 адресов
22058	21.01.2022	Внештатный сотрудник 3	36 задач	29 задач	7 задач	270.2км.	09 ч. 00 мин.	03 ч. 17 мин.	18 ч. 17 мин.	22 адреса
22109	22.01.2022	Внештатный сотрудник 3	1 задача	1 задача	0 задач	25.6км.	09 ч. 00 мин.	10 ч. 00 мин.	1 ч. 0 мин.	1 адрес

Отображаемые колонки можно настроить: ненужные — скрыть, а нужные — поставить в нужном порядке.

Настройка таблицы

Отображаемые параметры

- №
- Дата маршрута
- Транспорт / Сотрудник
- Задачи
- Выполненные задачи
- Длина
- Уникальные адреса

Перетаскивайте параметры для удобного отображения в таблице

Скрытые параметры

- Общее время
- Время окончания
- Время начала
- Открытые задачи

Отмена Сохранить

➤ Информация о маршруте сотрудника

В окне просмотра маршрута в списке и на карте добавили для каждой задачи плановое и фактическое время выполнения задачи.

Задачи на маршрут №22055: Внештатный сотрудник 4						
Название	Статус	Адрес	Время выполн.	Время выполнения задачи (план)	Время выполнения задачи (факт)	Крайний срок
Задача 3406	Выполнена	г. Москва, ул. Одесская, д. 1, стр. 19	~10 мин.	20.01.2022 20:47	21.01.2022 10:27	03.02.2022 сегодня
Задача 7043	Выполнена	г. Москва, ул. Довженко, д. 6	~10 мин.	20.01.2022 21:10	21.01.2022 10:27	03.02.2022 сегодня
Задача 7043	Новая	г. Москва, ул. Довженко, д. 6	~10 мин.	20.01.2022 21:20	03.02.2022 14:51	03.02.2022 сегодня
Задача 6260	Выполнена	г. Москва, ул. Мосфильмовская, д. 88, стр. 5, корп. 2	~10 мин.	20.01.2022 21:37	21.01.2022 10:27	03.02.2022 сегодня

➤ Создание маршрута

В окне создания маршрута изменилось название вкладки с выбором сотрудников, а также добавлен поясняющий текст по работе с маршрутами.

Новый маршрут □ ×

4 задачи

5 сотрудников

Маршруты

Для планирования маршрута загрузите заполненный шаблон с нужными задачами(шаблон можно скачать ниже) или выберите задачи из уже существующих. Укажите дату, на которую нужно создать маршруты по задачам для сотрудников. Также отметьте, должен ли сотрудник вернуться в точку старта после выполнения всех назначенных задач.

Дата планирования

01.02.2022 📅

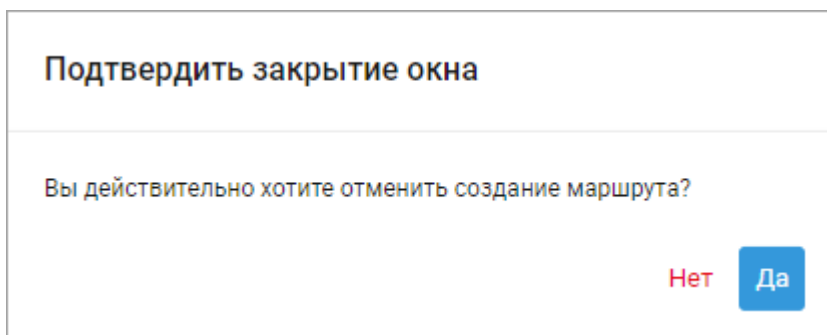
Загрузить новые задачи
 Планировать существующие задачи
 Зацикленный маршрут 🔄

<input type="checkbox"/>	Название	Адрес назначения	Время выполнения	Крайняя дата
<input type="checkbox"/>	Осмотр электрощитов	Россия, Москва, Веерная улица, 38к2	10 мин	
<input type="checkbox"/>	Осмотр электрощитов	Россия, Москва, Мосфильмовская улица, 80с3	10 мин	
<input type="checkbox"/>	Осмотр электрощитов	Россия, Москва, микрорайон Ленинские Горы, 1П	130 мин	01.02.2022 15:00 сегодня
<input type="checkbox"/>	Осмотр электрощитов	Россия, Москва, микрорайон Ленинские Горы, 1П	130 мин	01.02.2022 15:00 сегодня

Отмена
Далее

На вкладке «Маршруты» добавили информацию о длине созданного маршрута и его общем времени.

При закрытии окна с несозданным маршрутом теперь отображается окно для подтверждения действия.



➤ **Доступ к дашборду задач и автопланированию**

Теперь можно устанавливать, каким пользователям доступен дашборд задач и автопланирования. Для этого напишите, пожалуйста, в службу технической поддержки на b2b@mpoisk.ru.


➤ **Отображение окна создания или редактирования объекта, маршрута или водителя**

Поправили отображение вкладок «Объекты», «Маршруты» и «Водители» при открытии окна создания или редактирования.

➤ **Отчет по обходу объектов**

Улучшили отчет по обходу объектов: теперь все записи отсортированы сначала по названию задачи, затем по времени отметки.

➤ **История задач**

В истории задач просмотреть форму теперь можно по нажатию кнопки .

➤ **Список задач**

Оптимизировали сортировку списка задач по колонке «Активность».

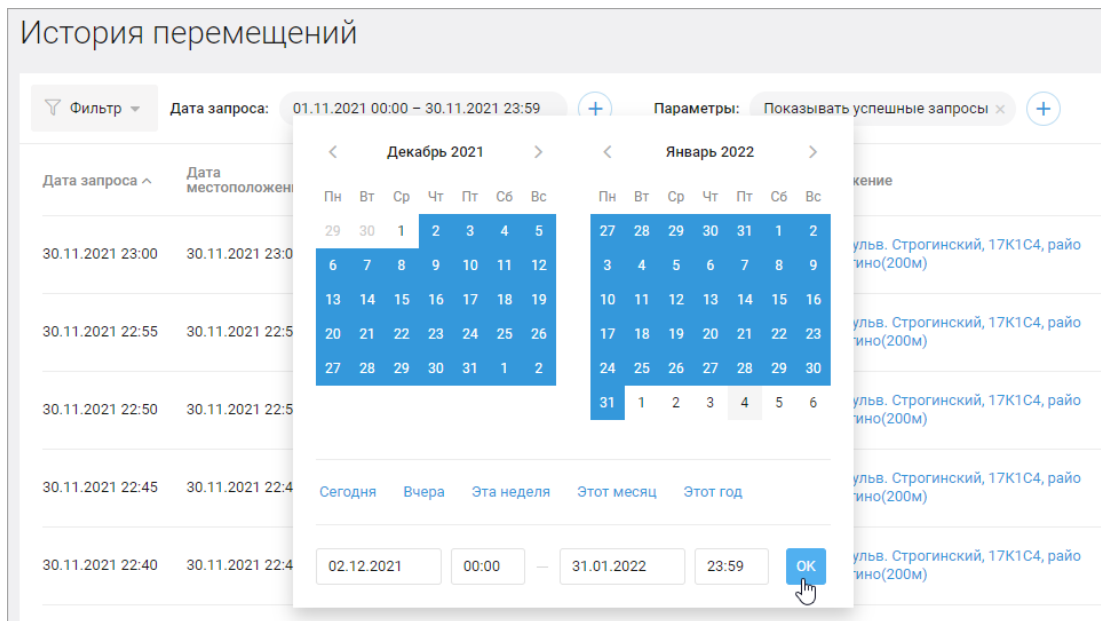
➤ **Шаблон формы**

Теперь при редактировании шаблона формы нельзя отредактировать его название. Чтобы изменить название, создайте новый шаблон или скопируйте нужный.

Рабочие области «Сотрудники» и «Координатор»

➤ **История перемещений**

Для удобства работы с фильтром по дате добавили кнопку «Ок» в окно выбора периода. Так окно не закроется, пока вы не подтвердите, что закончили выбирать даты.



➤ **Начальная и конечная точки работы сотрудника**

Улучшили работу с начальной и конечной точками работы сотрудника: адреса корректно сохраняются.

➤ **Удаление сотрудников**

Теперь пользователь с ролью «Администратор» может удалять любых сотрудников из услуги.

Мы будем рады услышать ваше мнение о том, как можно улучшить или дополнить работу новых функций. Пишите нам на b2b@mpoisk.ru, мы обязательно рассмотрим и учтем ваши пожелания.

Команда «Мобильных сотрудников»