

# Услуга «Мобильные сотрудники»

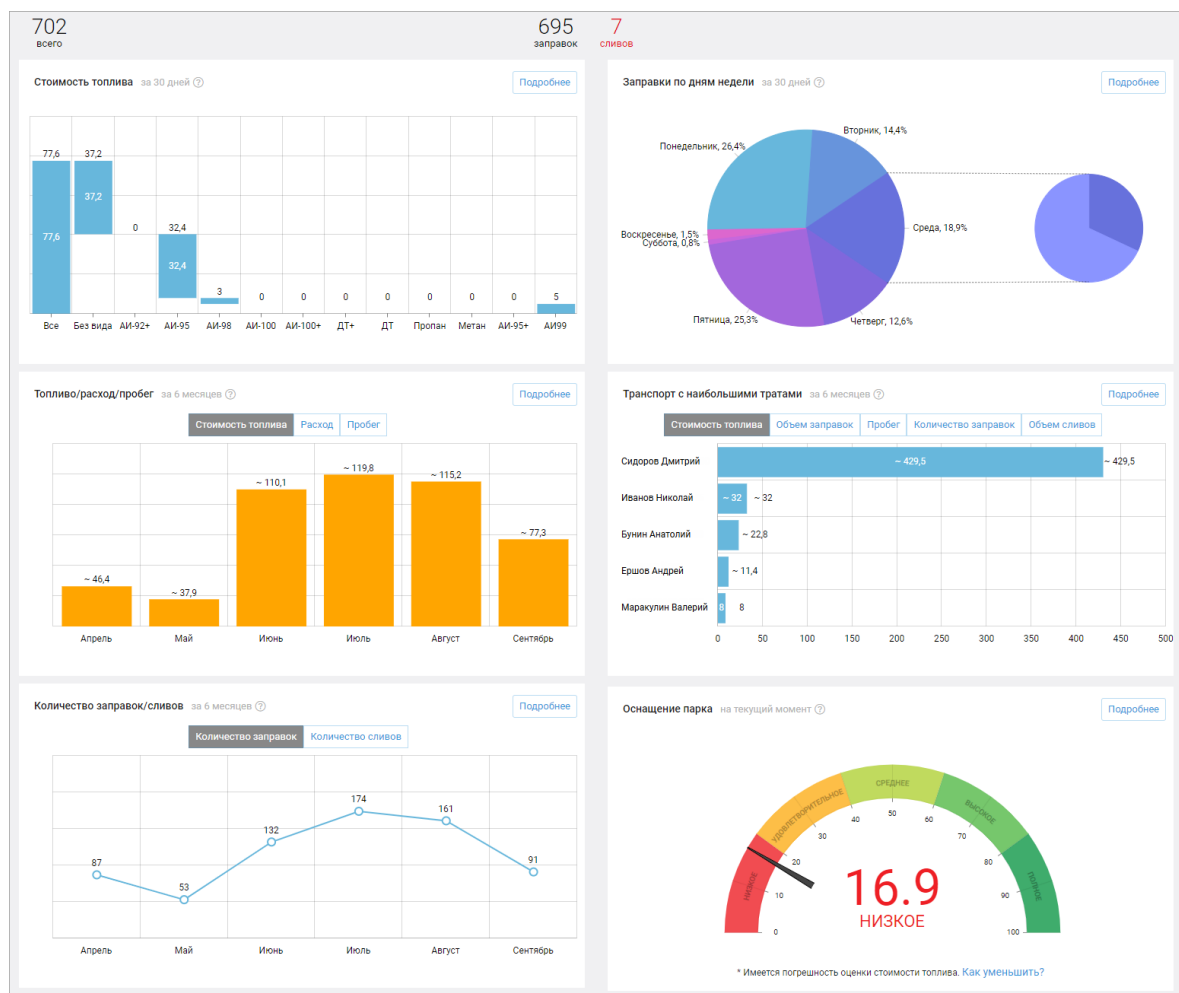
Обновление от 02.10.2020

Мы рады сообщить об обновлении услуги «Мобильные сотрудники» и представить вашему вниманию новые возможности.

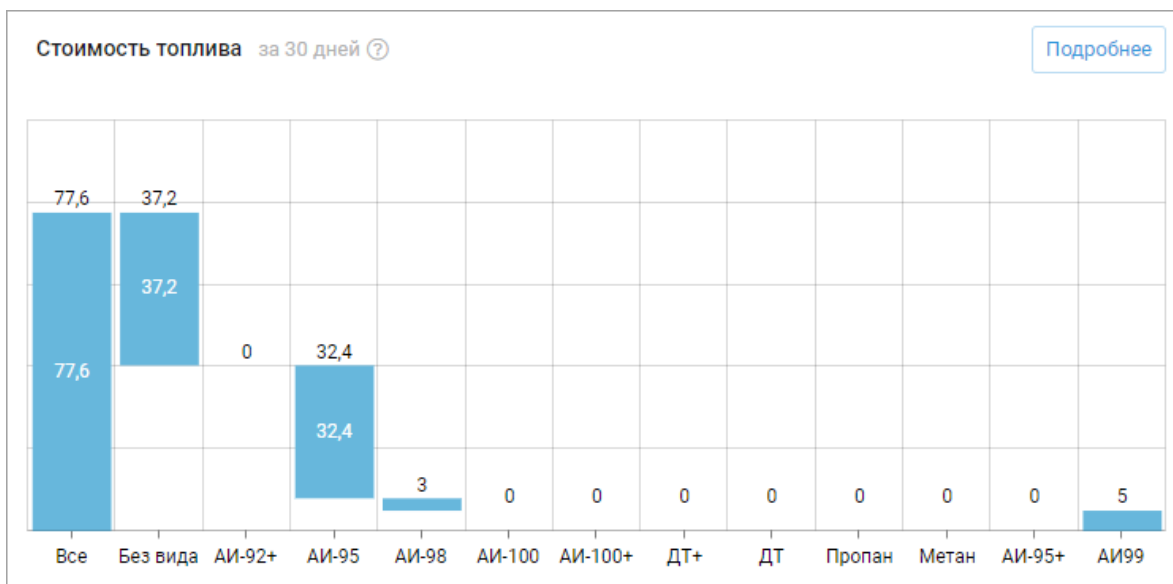
## Рабочая область «Транспорт»

### ➤ Дашборд топлива

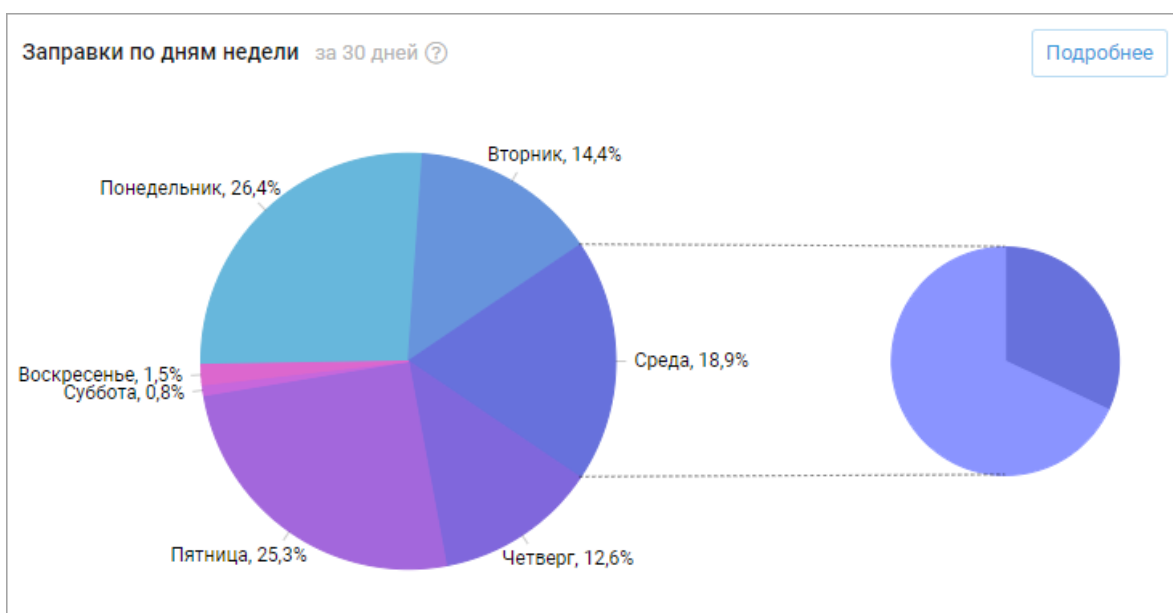
В раздел «Топливо» мы добавили дашборд, который поможет проанализировать с помощью наглядных интерактивных графиков расход топлива в вашем автопарке, проследить тенденции и впоследствии сократить на него расходы.



На графике «Стоимость топлива» по умолчанию отображается стоимость топлива за 30 дней по всем видам.



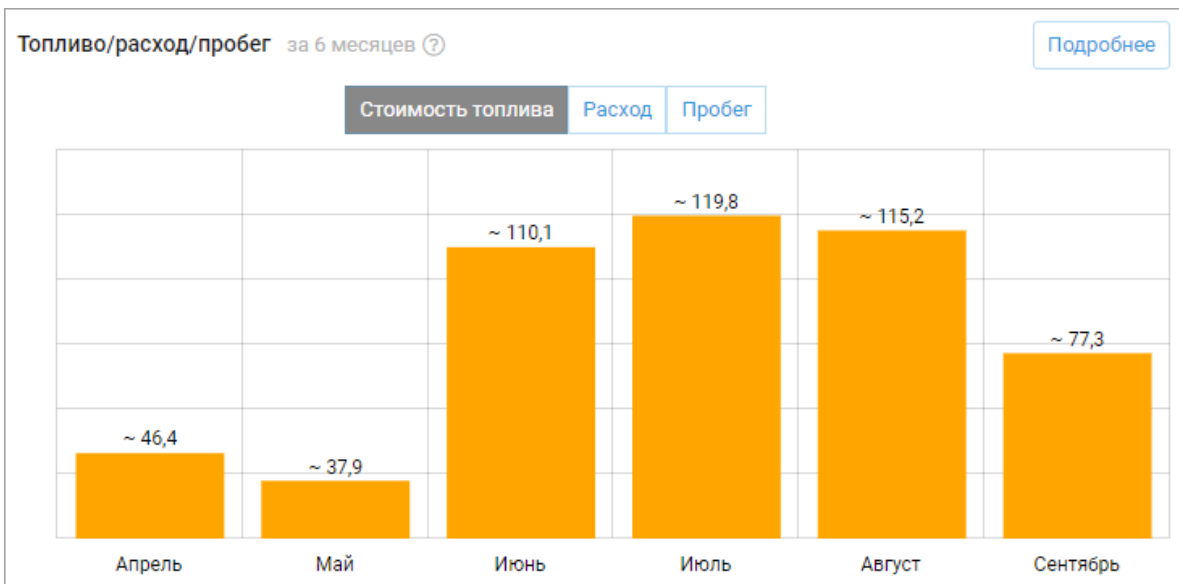
На графике «Заправки по дням недели» вы увидите стоимость заливок по всем видам топлива в разные дни недели. При нажатии на день недели открывается дополнительный график, на котором отображается стоимость по видам заправленного топлива за этот день.



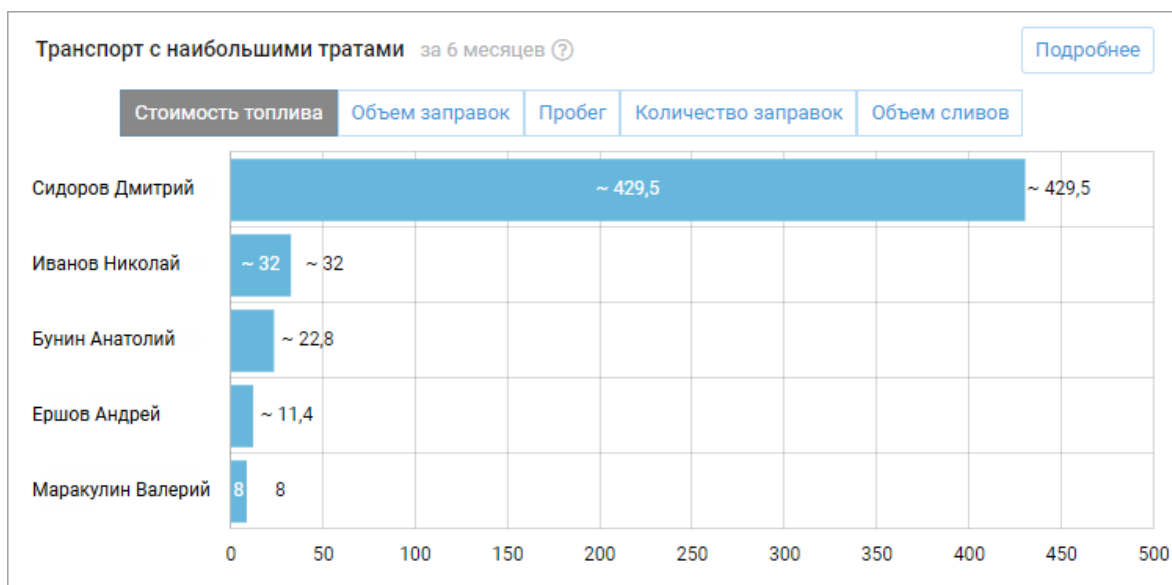
Переключайтесь между графиками в блоке «Топливо/расход/пробег» и просматривайте стоимость топлива, его расход и пробег автопарка по месяцам за выбранный период.

В графике по стоимости топлива данные берутся из топливных карт, если они не используются, стоимость считается по данным из поля «Стоимость топлива (руб/л)» в окне редактирования транспорта.

В графике по расходу топлива используются данные датчиков уровня топлива, если они не установлены, расход считается по данным из поля «Норма расхода топлива (л/100 км)» в окне редактирования транспорта.



В блоке «Транспорт с наибольшими тратами» вы можете посмотреть топ-5 автомобилей с наибольшими тратами на топливо, объемом заправок и сливов, пробегом и количеством заправок.



Просматривайте на графике общее количество заправок или сливов по месяцам за выбранный период.

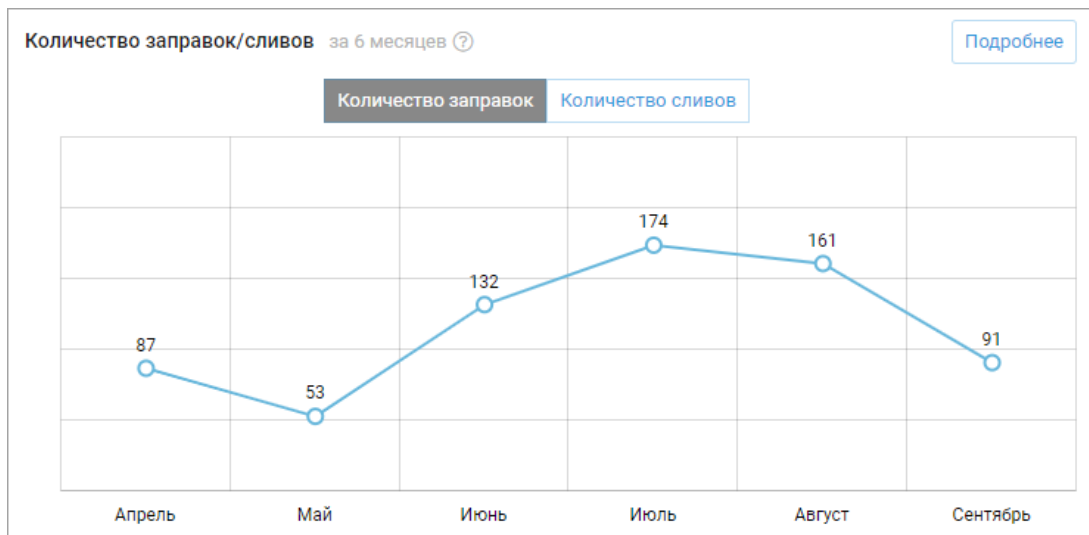
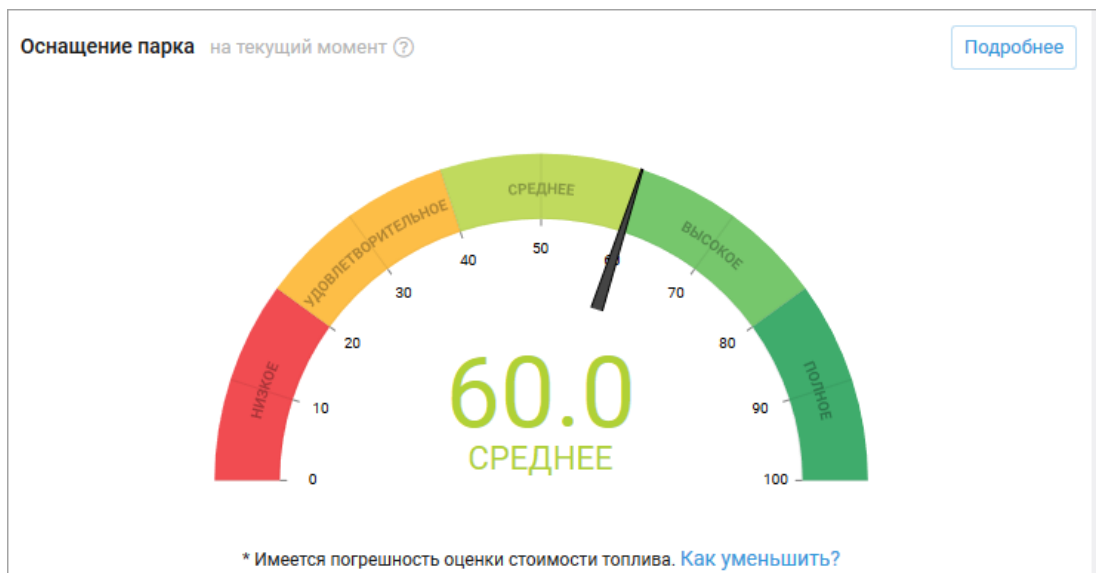
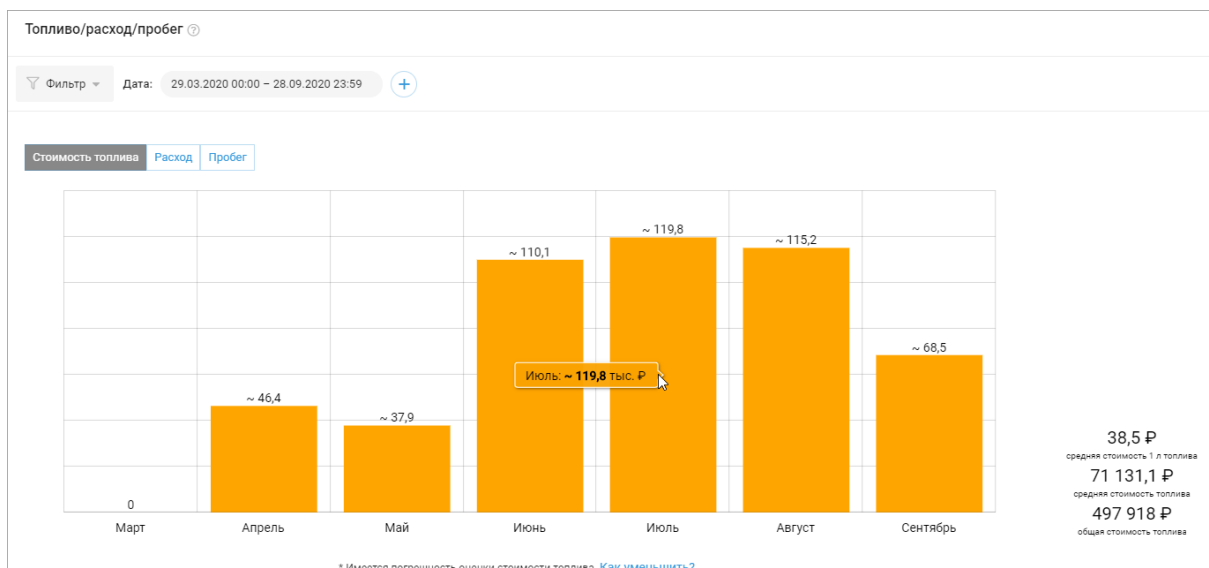


График «Оснащение парка» поможет понять, насколько на текущий момент вы получаете точные данные о расходе топлива и его стоимости и как их можно улучшить.



Чтобы посмотреть график за другой период и выбрать только нужных сотрудников, нажмите кнопку «Подробнее». В открывшемся окне справа от графика также будет отображаться основная информация по нему.



## ➤ Виды топлива

Добавляйте в настройках нужные вам виды топлива. После этого вы сможете выбирать нужный вид в окне редактирования транспорта. Эти данные учитываются в разделе «Топлива» на дашборде.

Настройки

Профиль	Вид топлива	Стоимость топлива	Новый вид топлива	
Контакты	АИ-100	54,79		
Смена пароля	АИ-100+	56,50		
Интерфейс	АИ-92+	44,00		
Мобильные приложения	АИ-95	45,00		
Статусы	АИ-95+	46,00		
Общие настройки	АИ-98	48,00		
Статистика	ДТ	45,00		
Планирование задач				
Типы операций				
Виды топлива				
Интеграция по API				

Страница 1 Всего 10 элементов Показывать по 10

Заккрыть

## ➤ Настройки транспорта

Теперь в окне редактирования транспорта вы можете выбирать вид топлива.

Транспорт ✕

Информация	<b>Имя *</b> <span>?</span> <input type="text" value="Бунин Анатолий"/>
Одометр	
Информация о ТС	<b>Родительская группа</b> <span>?</span> <input type="text" value="Доставка"/>
Топливная карта	
Топливо	<b>Норма расхода топлива (л/100 км) *</b> <span>?</span> <input type="text" value="10"/>
Дополнительно	<div style="border: 2px solid green; padding: 5px;"><b>Вид топлива</b> <span>?</span> <input type="text" value="АИ-100"/></div> <b>Стоимость топлива (руб/л)</b> <span>?</span> <input type="text" value="54,79"/>

Отмена Сохранить

**Вход в веб-интерфейс услуги «Мобильные сотрудники 4.0»:**  
<https://enter.mpoisk.ru/>.

Мы будем рады услышать ваше мнение о том, как можно улучшить или дополнить работу новых функций. Пишите нам на [support@mpoisk.ru](mailto:support@mpoisk.ru), мы обязательно рассмотрим и учтем ваши пожелания.

**Команда «Мобильных сотрудников»**

[Подробнее об услуге «Мобильные сотрудники»...](#)