

# Услуга «Мобильные сотрудники»

Обновление от 05.12.2019

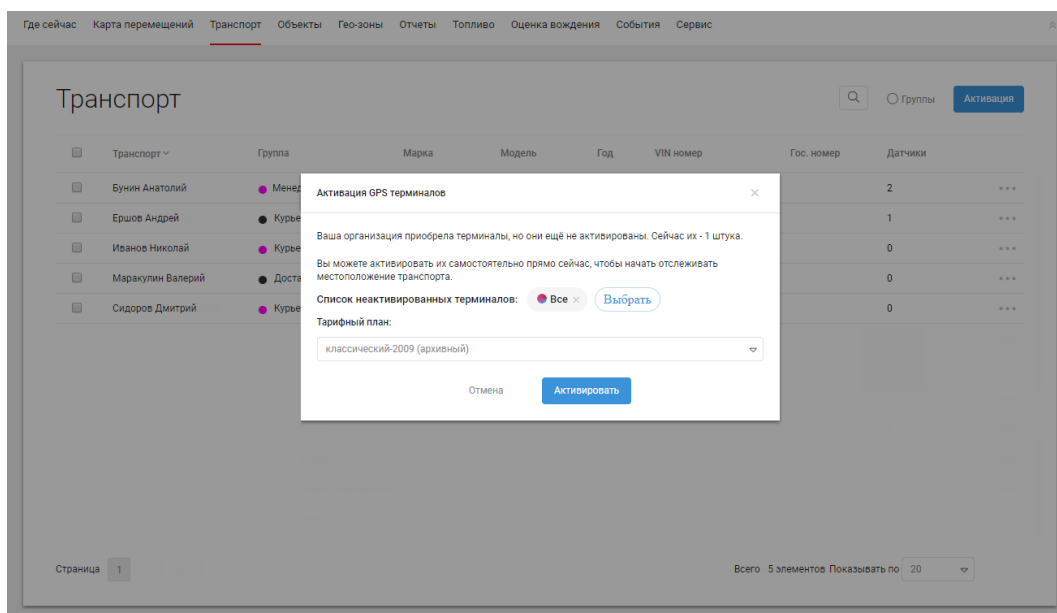
Мы рады сообщить об обновлении услуги «Мобильные сотрудники» и представить вашему вниманию новые возможности.

## Рабочая область «Транспорт»

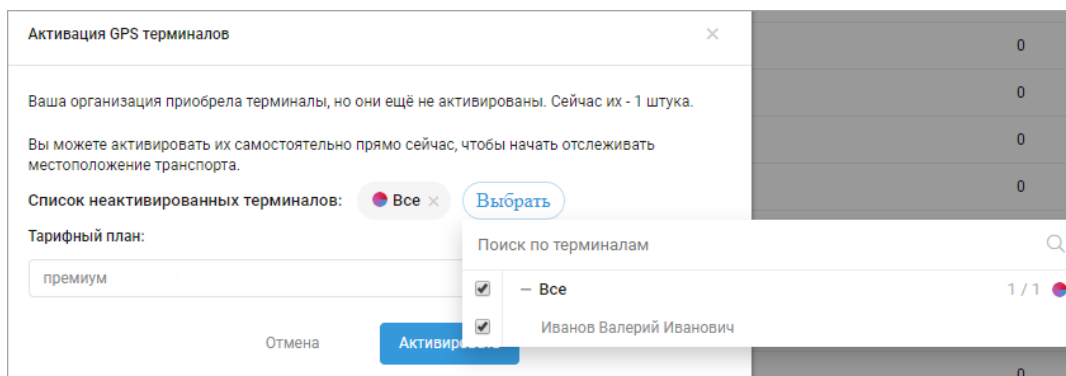
### ➤ Активация GPS-терминалов

Теперь вы можете самостоятельно активировать приобретенные GPS-терминалы, чтобы начать отслеживать перемещения автомобилей. Активация GPS-терминалов доступна только администратору компании.

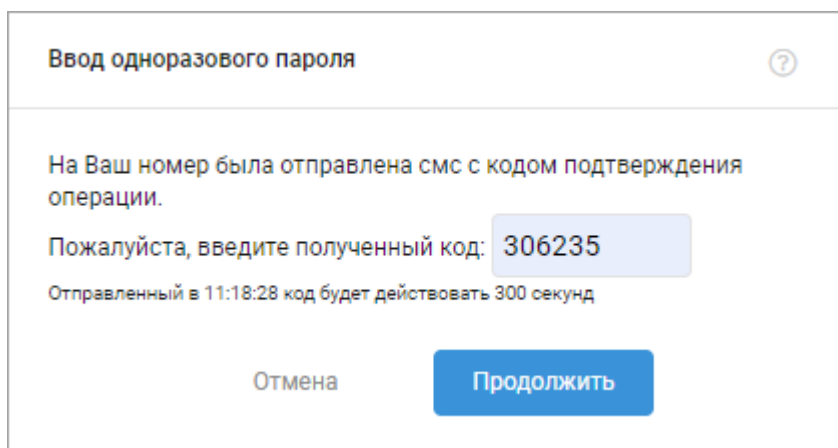
Если в вашей компании есть неактивированные терминалы, при переходе на вкладку «Транспорт» откроется всплывающее окно с предложением активировать их. Также это можно сделать с помощью кнопки «Активация», расположенной справа над списком транспорта.



В открывшемся окне можно выбрать GPS-терминалы для активации и тарифный план для них.



После нажатия на кнопку «Активировать» на телефон администратора компании придет SMS с одноразовым кодом подтверждения, который действует 5 минут.



Ввод одноразового пароля

На Ваш номер была отправлена смс с кодом подтверждения операции.

Пожалуйста, введите полученный код: 306235

Отправленный в 11:18:28 код будет действовать 300 секунд

Отмена Продолжить

При успешном вводе кода GPS-терминалы будут активированы и окно закроется. Теперь можно отслеживать местоположение транспортных средств.

### ➤ Событие «Погрузка ТБО»

Теперь при создании события «Погрузка ТБО» не обязательно указывать объекты. Кроме того, теперь корректно обрабатываются вещественные числа при указании значения для дополнительной тарировки угла манипулятора.

**Вход в веб-интерфейс услуги «Мобильные сотрудники 4.0»:**  
<https://enter.mpoisk.ru/>.

*Мы будем рады услышать ваше мнение о том, как можно улучшить или дополнить работу новых функций. Пишите нам на [support@mpoisk.ru](mailto:support@mpoisk.ru), мы обязательно рассмотрим и учтем ваши пожелания.*

**Команда «Мобильных сотрудников»**

[Подробнее об услуге «Мобильные сотрудники»...](#)