

Услуга «Мобильные сотрудники»

Обновление от 25.10.2017

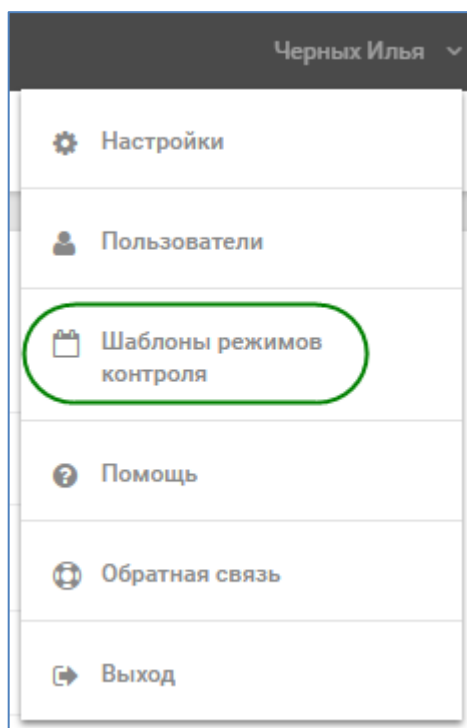
Уважаемые пользователи!



Мы рады сообщить об обновлении услуги «Мобильные сотрудники» и представить вашему вниманию новые возможности.

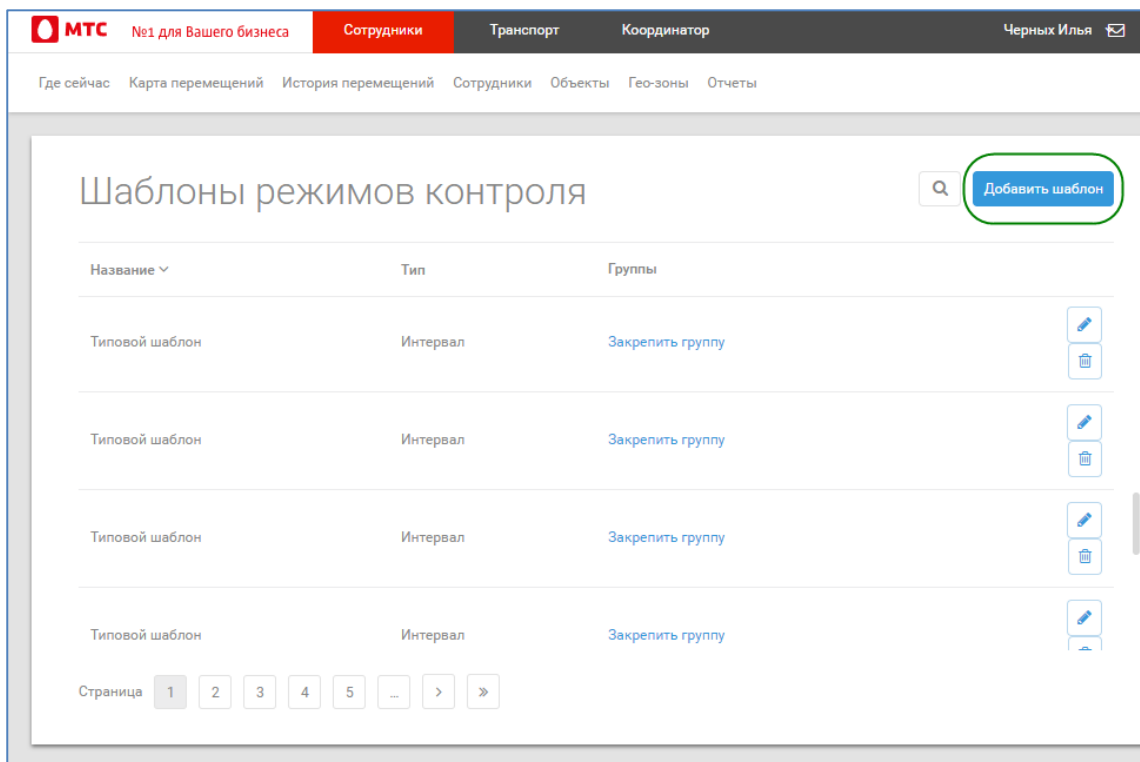
Рабочие пространства «Сотрудники» и «Координатор»

➤ Шаблоны режимов контроля

Теперь для всех новых сотрудников, подключаемых к услуге, режим контроля может быть назначен автоматически. Настраивается такой режим контроля с помощью шаблонов, которые создаются и настраиваются в меню пользователя. Также, режим контроля назначается автоматически при перемещении сотрудников между группами.

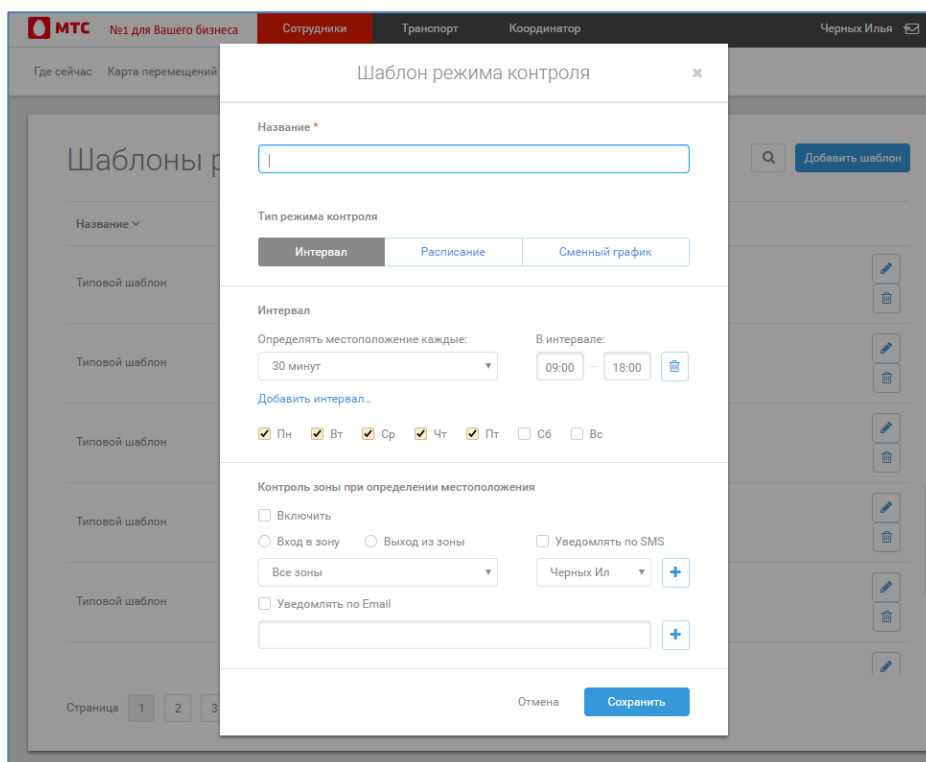


Выбрав пункт меню «Шаблоны режимов контроля», вы увидите список уже заведенных шаблонов. Чтобы добавить шаблон нажмите кнопку «Добавить шаблон». Также, вы можете отредактировать готовый шаблон, нажав на кнопку , либо удалить его, нажав на кнопку .



Процедура заполнения шаблона полностью совпадает с настройкой режима контроля для отдельного сотрудника.

Вы выбираете тип, задаете интервалы и дни недели, настраиваете дополнительные параметры и уведомления.



Созданный шаблон можно применить к группам сотрудников, нажав на ссылку «Закрепить группу» в списке шаблонов.

Закрепить группу за шаблоном ✕

🔍 Поиск по списку ✕

Все

Экспедиторы ●

Нет выбранных групп

Отмена
Сохранить

В открывшемся окне выберите нужную группу и отметьте ее флажком. Если вы хотите применить шаблон ко всем группам сотрудников, отметьте флажком пункт «Все».

Обратите внимание:

1. У группы сотрудников может быть активен только один шаблон режима контроля. Для изменения шаблона у группы удалите ее из списка закрепленных за старым шаблоном.
2. Для сотрудников, добавляемых в группу после присвоения ей шаблона режима контроля, тип режима контроля назначается автоматически. Предыдущий тип режима контроля для такого сотрудника отменяется.

Рабочее пространство «Транспорт»

➤ **Шаблоны режимов контроля**

В отчете о перемещениях по гео-зонам сделаны две доработки:

1. Учет всех перемещений сотрудников в пределах гео-зоны в выбранный период, даже если выездов или въездов не фиксировалось.
2. Новая колонка «Общее время», в которой указано общее время перемещений сотрудника в пределах гео-зоны. При этом учитывается только время, проведенное в движении — время стоянок в отчет не попадает.

№1 для Вашего бизнеса
Дата подготовки отчета: 23.10.2017

Отчет по перемещениям по гео-зонам с 23.09.2017 0:00 по 22.10.2017 23:59

Экспедитор 1

№ п/п	Выезд	Выезд	Дистанция	Общее время	Гео-зона
Дата: 11.10.2017					
1	-	11.10.2017 12:24	0 м	00:00:00:00	КантриПарк
2	-	11.10.2017 12:24	0 м	00:00:00:00	Химки
3	-	11.10.2017 17:09	723 м	00:00:02:46	Офисная
4	-	-	2,7 км	00:00:22:15	Зеленая зона
5	11.10.2017 17:12	11.10.2017 17:13	95 м	00:00:01:24	Химки
6	11.10.2017 17:12	11.10.2017 18:42	105 м	00:00:01:30	КантриПарк
7	11.10.2017 18:50	-	394 м	00:00:02:21	Зеленая зона

Страница: 1 / 1

Вход в веб-интерфейс услуги «Мобильные сотрудники 4.0»:

<https://enter.mpoisk.ru/>.

Мы будем рады услышать ваше мнение о том, как можно улучшить или дополнить работу новых функций. Пишите нам на b2b@mpoisk.ru, мы обязательно рассмотрим и учтем ваши пожелания.

Команда «Мобильных сотрудников»