

Услуга «Мобильные сотрудники»

Обновление от 20.07.2017

Уважаемые пользователи!

Мы рады сообщить об обновлении услуги «Мобильные сотрудники» и представить вашему вниманию новые возможности.

Общее

➤ Права дополнительных пользователей

У дополнительных пользователей теперь корректно учитываются права на разрешенных им сотрудников.

➤ Добавление сотрудников списком

Исправлена ошибка, которая возникала при добавлении сотрудников списком, если ФИО сотрудников содержали более одного слова.

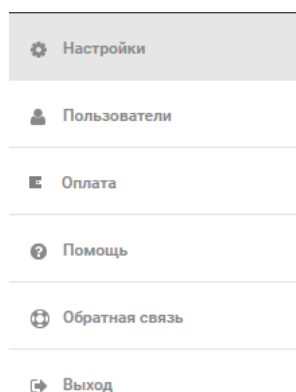
➤ Новый раздел Заявки

В меню «Настройки» появился раздел «Заявки» в котором можно найти информацию о заявках на добавление сотрудников.

Настройки					
Профиль	Текущий месяц				
Смена пароля	01.07.2017	20.07.2017	Применить		
Интерфейс	Дата создания	Номер	Тип заявки	Количество номеров	Состояние
Мобильные приложения	05.07.2017 13:01:57	35734	создание абонентов по заявке	1	Ожидание
Заявки	07.07.2017 11:27:25	35745	создание абонентов по заявке	2	Ожидание
Статусы	18.07.2017 12:05:52	35804	создание абонентов по заявке	2	Ожидание
	19.07.2017		создание		
	Страница	1			
	Заккрыть				

➤ **Информация об оплате**

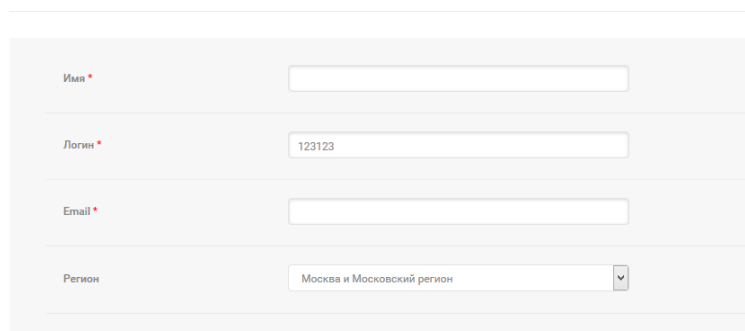
В меню «Настройки» появилась информация об оплате услуги



➤ **Настройка региона пользователя**

В меню редактирования пользователя теперь можно задать его регион

< 123



The image shows a form with four fields: 'Имя *', 'Логин *', 'Email *', and 'Регион'. The 'Регион' field is a dropdown menu currently showing 'Москва и Московский регион'.

Рабочее пространство «Координатор»

➤ **Увеличение количества добавляемых задач при импорте**

Теперь при импорте задач из файла можно загружать любое количество задач, ранее действовало ограничение 30 задач.

➤ **Возможность отображения зон в истории перемещений**

Во вкладке «История перемещений» появилась новая колонка с указанием географических зон.

Объект	Зона	Сообщение
	В зоне зоны Вне зоны оранжевый В зоне темно-синий	⊙

➤ Закрепление объекта за сотрудником на вкладке Объекты

На вкладке «Объекты» теперь можно закрепить объект за сотрудником.

Объект ▾	Группа	Адрес	Сотрудников
2002013142 М.ВИДЕО_ИМВ.И.ЛЕНИНА65К	● ВОЛГОГРАД	ВОЛГОГРАД, ИМ В.И.ЛЕНИНА, 65, К	6
2002030369 М.ВИДЕО_УНИВЕРСИТЕТСКИЙ105	● ВОЛГОГРАД	Россия, Волгоград, Университетский проспект, 105А	Закрепить за сотрудником

➤ Настройка приложений «Координатор» и «Трекер»

В меню «Настройки» появился новый раздел «Мобильные приложения», где можно настроить работу приложений «Координатор» и «Трекер».

Настройки

Профиль	Общие настройки
Смена пароля	Отключать приложение при уровне заряда батареи смартфона ниже, чем (%) * 6
Интерфейс	Запрет показа кнопки «Выход» из приложения «МТС Координатор» * <input type="checkbox"/>
Мобильные приложения	Вход по логину в приложение «МТС Координатор» * <input type="checkbox"/> Параметры использования GPS/ГЛОНАСС Использовать встроенный GPS/ГЛОНАСС модуль для определения местоположения * <input checked="" type="checkbox"/>
Заявки	
Статусы	Отключать GPS/ГЛОНАСС при уровне заряда батареи ниже, чем (%) * 3 Максимально допустимое время фиксации GPS/ГЛОНАСС координаты (секунд) * 31 Параметры синхронизации задач Синхронизировать с мобильным приложением «МТС Координатор» задачи не старше, чем (дней) * 20 Отображение объектов Отображать в мобильном приложении только объекты, закрепленные за сотрудником * <input checked="" type="checkbox"/>

Отмена [Сохранить](#)

➤ Возможность выбора перемещений за весь день

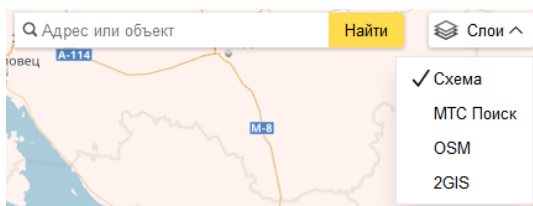
Теперь при просмотре треков перемещений сотрудников можно выбрать сразу все перемещения за день, а не по одному.

Период

▾ <input type="checkbox"/> 15.01.2017	
<input type="checkbox"/> 21:43 – 02:38	267,2 км
▾ <input checked="" type="checkbox"/> 16.01.2017	
<input checked="" type="checkbox"/> 02:42 – 07:45	306,7 км
<input checked="" type="checkbox"/> 07:55 – 09:05	55,7 км

➤ **Запоминаем выбор слоя карты на всех вкладках**

Сейчас, если будет выбран слой карты на любой из вкладок, то этот слой так же будет открываться по умолчанию на всех остальных вкладках.



➤ **Крайний срок в экспорте задач**

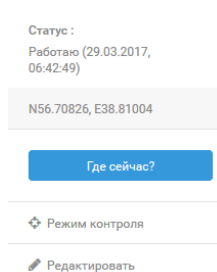
В файл экспорта зада добавлена колонка «Крайний срок».

➤ **Изменение условий настройки интервалов и расписаний**

Если у сотрудников установлено приложение «Координатор», то на них можно настроить интервал с частотой до 1 раза в минуту, а не раз в 20 минут как было раньше.

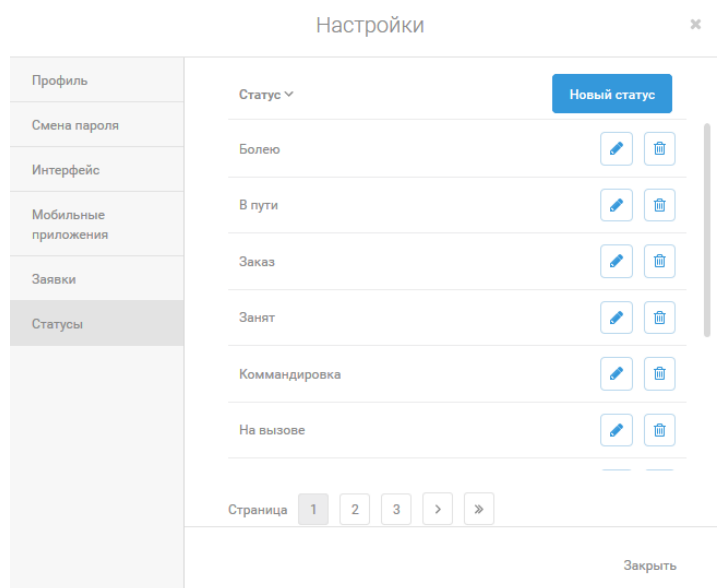
➤ **Отображение статуса сотрудника**

Теперь при нажатии на сотрудника можно увидеть его текущий статус.



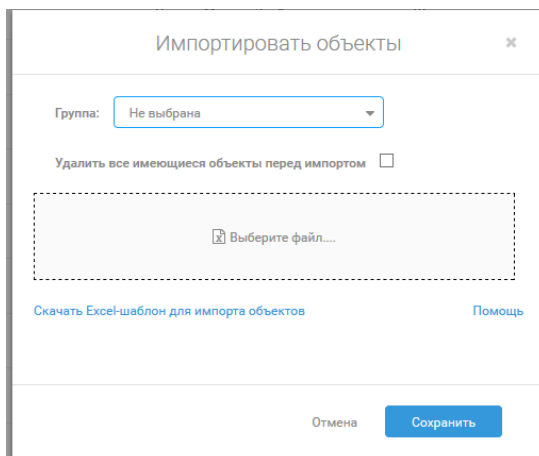
➤ Новый раздел Статус

В меню «Настройки» появилась возможность управления статусами сотрудников.



➤ Импорт объектов

Появилась возможность автоматического импорта большого количества объектов на вкладке «Объекты».

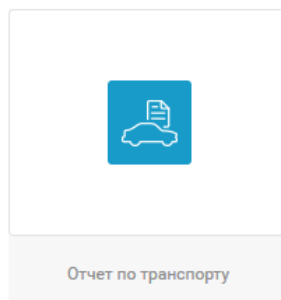


➤ Добавление абонентов МегаФон

Реализована возможность добавления абонентов МегаФон в интерфейс.

➤ Отчет по транспорту

Добавлена возможность планировать «Отчет по транспорту» по сотрудникам у которых установлено приложение «Координатор» на вкладке «Отчеты».



➤ Обновление информации при добавлении

Теперь при добавлении сотрудников, зон, объектов и т.д. они будут автоматически отображаться в списке без обновления страницы.

➤ Отображение сотрудников при добавлении

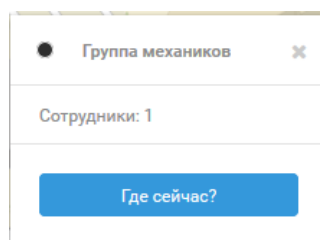
Сотрудники, которые еще не дали своего согласия или отозвали его теперь не будут пропадать из списка, а будут отображаться с соответствующей пометкой на вкладке «Сотрудники».

Сотрудники 🔍

<input type="checkbox"/>	Сотрудник	Группа	Расписание	Объекты	Комментарий
<input type="checkbox"/>	Иванов Сергей	● Новая	Назначить расписание	Закрепить объект	
<input type="checkbox"/>	Мельник Александр	● Новая	Назначить расписание	Закрепить объект	
<input checked="" type="checkbox"/>	Петров Алексей	● Новая			Еще не подтвердил разрешение на определение местоположения

➤ Отображение информации о группе

На вкладке «Где сейчас» теперь не будет пропадать информация о группе после выбора сотрудника.



➤ Отчет по Транспорту в формате Excel

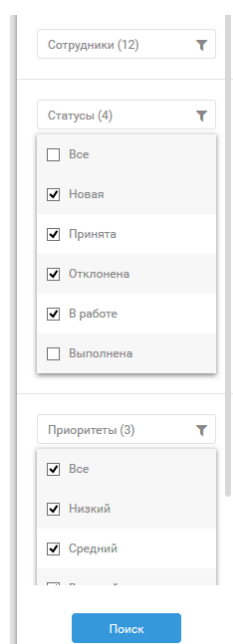
Отчет по Транспорту теперь можно строить так же в формате Excel.

➤ **Крайний срок задачи при импорте**

При импорте задач на вкладке «Задачи» теперь можно в импортируемом файле указать Крайний срок задачи.

➤ **Сохранение фильтра на вкладке «Задачи»**

Теперь фильтр, который был выбран на вкладке «Задачи» не будет сбрасываться обновлении страницы или переходе на другую вкладку.

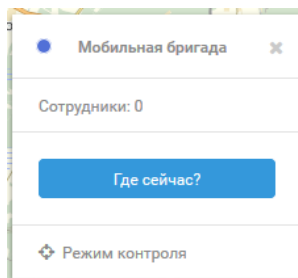


➤ **Удаление сотрудника**

Появилась возможность удаления сотрудника на вкладке «Сотрудники».

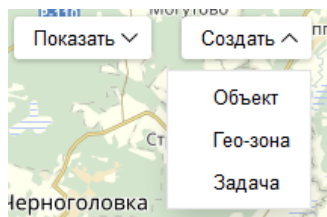
➤ **Настройка режима контроля на группу**

Теперь можно на вкладке «Где сейчас» настроить режим контроля на всю группу.



➤ Добавление на карте

На вкладке «Где сейчас» реализована возможность добавления зон, задач или объектов.



Рабочее пространство «Транспорт»

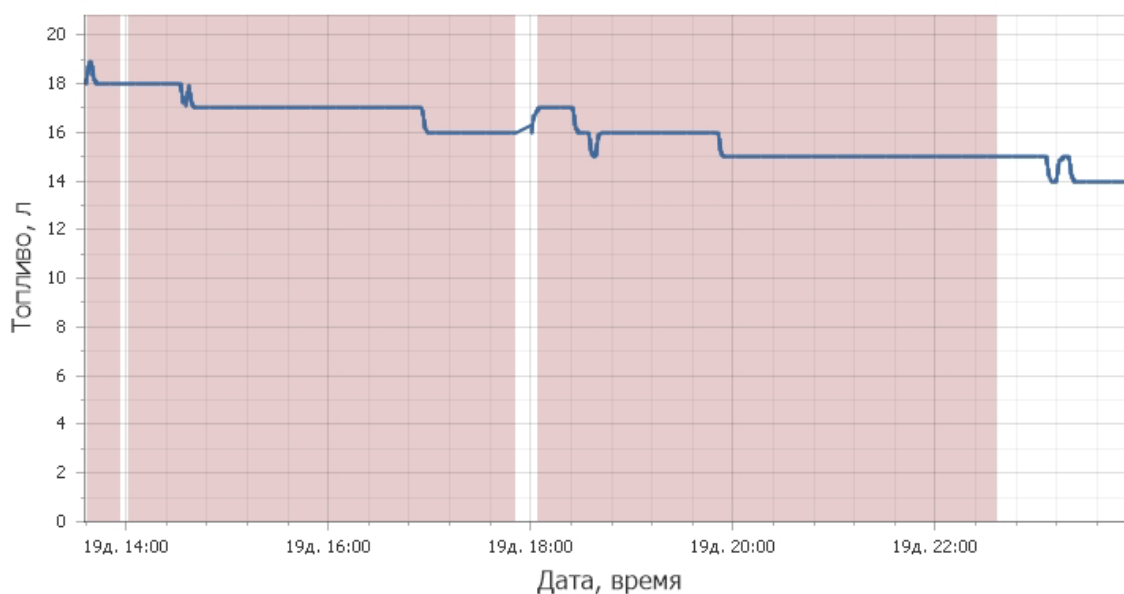
➤ Закрепление объекта за сотрудником на вкладке Объекты

На вкладке Объекты теперь можно закрепить объект за сотрудником.

Объект	Группа	Адрес	Сотрудников
2002013142 М.ВИДЕО_ИМВ.И.ЛЕНИНА65К	● ВОЛГОГРАД	ВОЛГОГРАД, ИМ В.И.ЛЕНИНА, 65, К	6
2002030369 М.ВИДЕО_УНИВЕРСИТЕТСКИЙ105	● ВОЛГОГРАД	Россия, Волгоград, Университетский проспект, 105А	Закрепить за сотрудником

➤ Перемещения на графике в отчете по Топливу

Реализовано отображение движения транспорта в отчете «Расход топлива по времени» на вкладке «Топливо» при выборе соответствующей настройки при создании отчета.

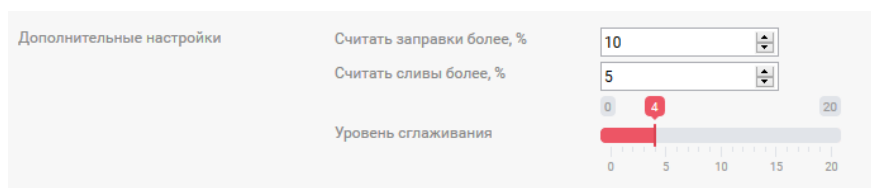


➤ Обновление информации при добавлении

Теперь при добавлении сотрудников, зон, объектов и т.д. они будут автоматически отображаться в списке без обновления страницы.

➤ **Уровень сглаживания и другие настройки отчетов по Топливу**

При создании отчетов по Топливу на вкладке «Топливо» добавлены новые параметры, которые позволят более тонко настроить отчет.



Дополнительные настройки

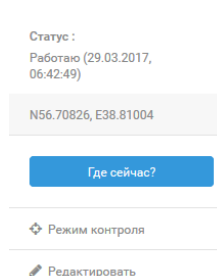
Считать заправки более, % 10

Считать сливы более, % 5

Уровень сглаживания 4

➤ **Отображение статуса сотрудника**

Теперь при нажатии на сотрудника можно увидеть его текущий статус.



Статус :
Работаю (29.03.2017,
06:42:49)

N56.70826, E38.81004

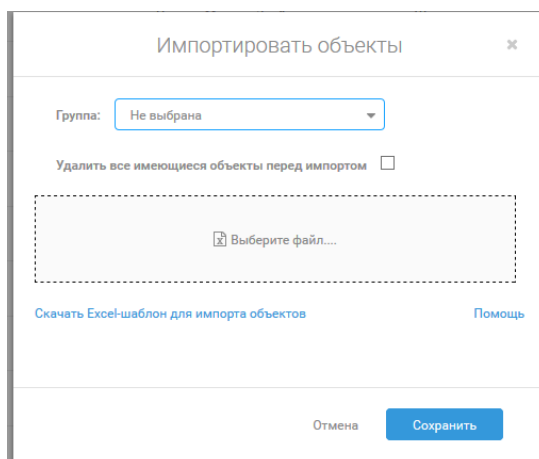
Где сейчас?

Режим контроля

Редактировать

➤ **Импорт объектов**

Появилась возможность автоматического импорта большого количества объектов на вкладке Объекты.



Импортировать объекты

Группа: Не выбрана

Удалить все имеющиеся объекты перед импортом

Выберите файл...

Скачать Excel-шаблон для импорта объектов Помощь

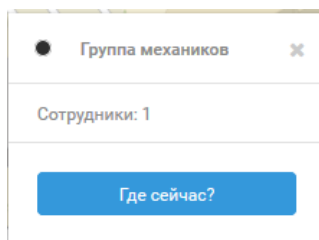
Отмена Сохранить

➤ **Корректное отображение треков**

Исправлена ошибка, которая приводила к бесконечной попытке отображения трека движения транспорта.

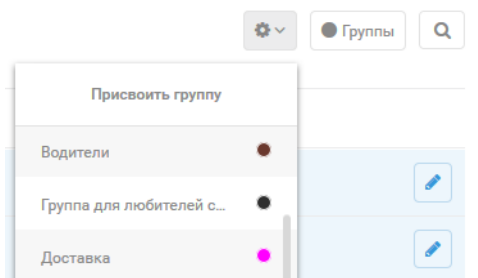
➤ **Отображение информации о группе**

На вкладке «Где сейчас» теперь не будет пропадать информация о группе после выбора сотрудника.



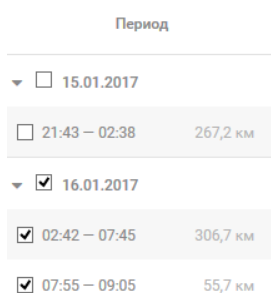
➤ **Корректное отображение групп при присвоении группы**

Теперь на вкладке Транспорт при нажатии на функцию «Присвоить группу» отображается полный список групп компании, а не только те где есть хотя бы один автомобиль.



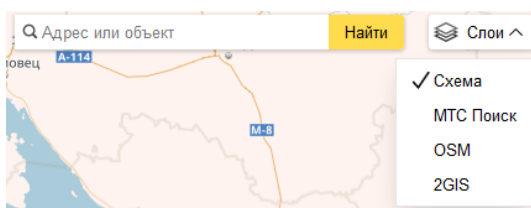
➤ **Возможность выбора перемещений за весь день**

Теперь при просмотре треков перемещений сотрудников можно выбрать сразу все перемещения за день, а не по одному.



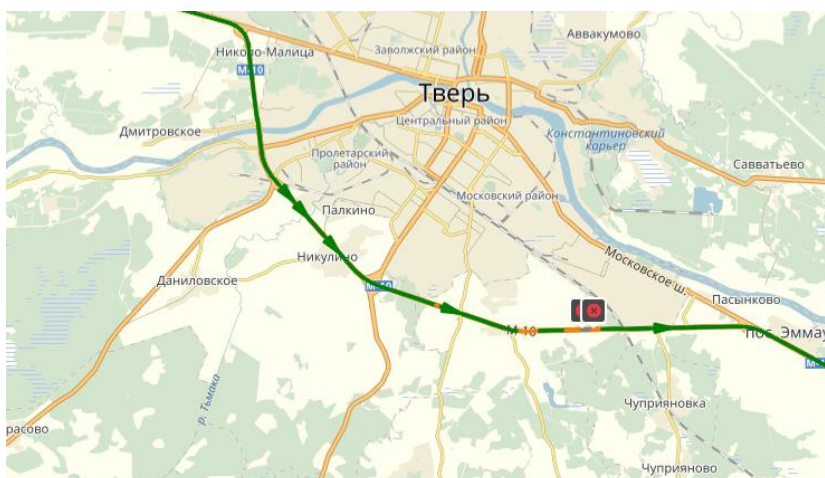
➤ **Запоминаем выбор слоя карты на всех вкладках**

Сейчас, если будет выбран слой карты на любой из вкладок, то этот слой так же будет открываться по умолчанию на всех остальных вкладках.



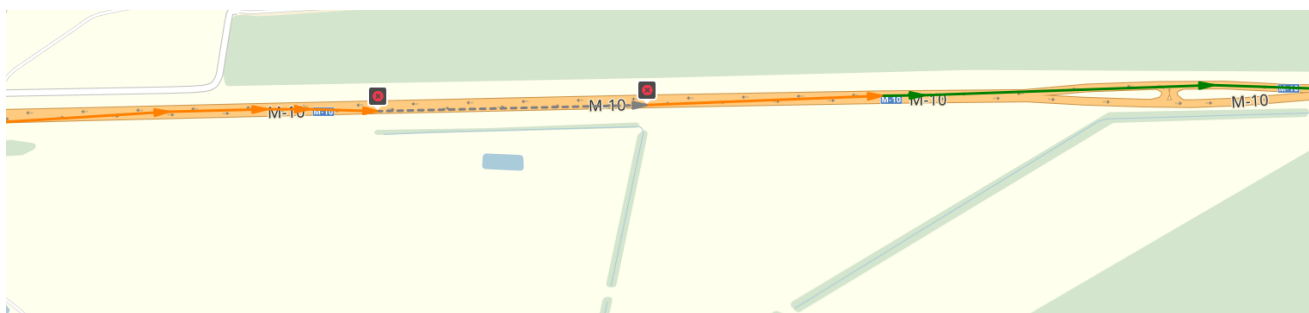
➤ **Направление движения транспорта**

Теперь стрелки направление движения отображаются на всех масштабах карты.



➤ **Разрывы на треке**

В местах движения транспорта с плохим приемом GPS сигнала теперь отображаются разрывы.



➤ **Оптимизировали отображение треков**

Ранее отображение на карте длительной поездки могло занять значительное время.

После произведенной оптимизации построение трека происходит значительно быстрее.

Рабочее пространство «Сотрудники»

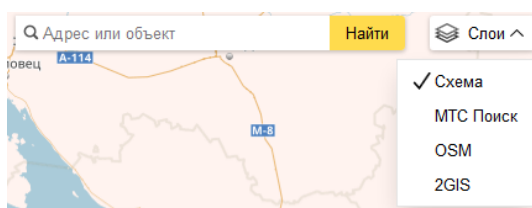
➤ Закрепление объекта за сотрудником на вкладке Объекты

На вкладке Объекты теперь можно закрепить объект за сотрудником.

Объект	Группа	Адрес	Сотрудников
2002013142 М.ВИДЕО_ИМВ.И.ЛЕНИНА65К	● ВОЛГОГРАД	ВОЛГОГРАД, ИМ В.И.ЛЕНИНА, 65, К	6
2002030369 М.ВИДЕО_УНИВЕРСИТЕТСКИЙ105	● ВОЛГОГРАД	Россия, Волгоград, Университетский проспект, 105А	Закрепить за сотрудником

➤ Запоминаем выбор слоя карты на всех вкладках

Сейчас, если будет выбран слой карты на любой из вкладок, то этот слой так же будет открываться по умолчанию на всех остальных вкладках.



➤ Отображение сотрудников при добавлении

Сотрудники, которые еще не дали своего согласия или отозвали его теперь не будут пропадать из списка, а будут отображаться с соответствующей пометкой на вкладке «Сотрудники».

Сотрудники 🔍

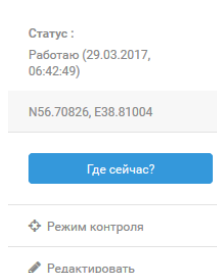
<input type="checkbox"/>	Сотрудник	Группа	Расписание	Объекты	Комментарий
<input type="checkbox"/>	Иванов Сергей	● Новая	Назначить расписание	Закрепить объект	
<input type="checkbox"/>	Мельник Александр	● Новая	Назначить расписание	Закрепить объект	
<input checked="" type="checkbox"/>	Петров Алексей	● Новая			Еще не подтвердил разрешение на определение местоположения

➤ Удаление сотрудника

Появилась возможность удаления сотрудника на вкладке «Сотрудники».

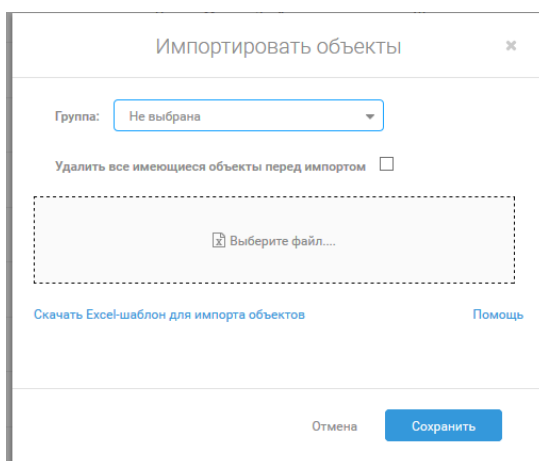
➤ **Отображение статуса сотрудника**

Теперь при нажатии на сотрудника можно увидеть его текущий статус.



➤ **Импорт объектов**

Появилась возможность автоматического импорта большого количества объектов на вкладке «Объекты».

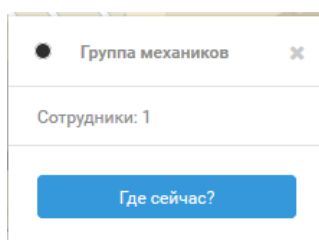


➤ **Обновление информации при добавлении**

Теперь при добавлении сотрудников, зон, объектов и т.д. они будут автоматически отображаться в списке без обновления страницы.

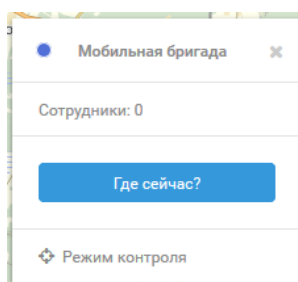
➤ **Отображение информации о группе**

На вкладке «Где сейчас» теперь не будет пропадать информация о группе после выбора сотрудника.



➤ Настройка режима контроля на группу

Теперь можно на вкладке «Где сейчас» настроить режим контроля на всю группу.



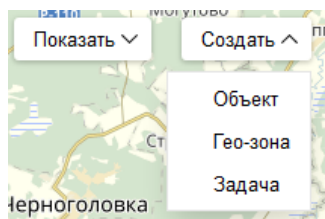
➤ Возможность отображения зон в истории перемещений

Во вкладке «История перемещений» появилась новая колонка с указанием географических зон.

Объект	Зона	Сообщение
	В зоне zone Вне зоны оранжевый В зоне темно-синий	🕒

➤ Добавление на карте

На вкладке «Где сейчас» реализована возможность добавления зон, задач или объектов.



Вход в веб-интерфейс услуги «Мобильные сотрудники 4.0»:
<https://enter.mpoisk.ru/>.

Мы будем рады услышать ваше мнение о том, как можно улучшить или дополнить работу новых функций. Пишите нам на b2b@mpoisk.ru, мы обязательно рассмотрим и учтем ваши пожелания.

Команда «Мобильных сотрудников»